



Årsmelding

2005



SALTEN
FORVALTNING IKS

folkestyrte samfunnstjenester for Salten



Iris er et varemerke for avfallshåndtering i Salten.



SALTEN
FORVALTNING IKS

folkestyrte samfunnstjenester for Salten

Salten Forvaltning IKS er et eieselskap som kjøper avfallstjenester hos datterselskaper og private entreprenører.

iris | gjenvinning | as

Iris Gjenvinning er et heleid datterselskap av Salten Forvaltning IKS og er blant selskaper som utfører husholdningsrenovasjon for Salten Forvaltning IKS.

RETURA 
IRIS


Retura Iris er et heleid datterselskap av Salten Forvaltning IKS og driver den konkurranseutsatte virksomhet innenfor næringsavfall.

Forsidebildet viser storhavet som slår inn mot fjellkjeden på Vestsiden av Værøy.

Foto: Tom Melby

Baksidebildet viser ei ferge på tur ut fra Bodø.

Foto: Stig Jacobsen.



Innhold

Samarbeid lønner seg	4
Salten Forvaltning IKS	7
Nøkkeldata for Salten Forvaltning IKS	8
HMS og internkontroll	9
Retura Iris AS	10
Iris Gjenvinning AS	11
HMS og internkontroll i datterselskapene	12
Konsern	14
Miljørapport – påvirkning på det ytre miljø	16
Kildesortering	18
Slik gjenvinnes avfallet.....	19
Behandlet avfall.....	20
Farlig avfall	21
Prosjekter 2005	24
Informasjon	25
Selvkostanalyse husholdningsrenovasjon 2005	28
Styrets årsberetning	30
Resultatregnskap	32
Balanse	33
Noter til regnskapet	34
Kontantstrømanalyse	40
Revisors beretning	41
Selskapsavtale for Salten Forvaltning IKS	42
Historikk.....	46

Samarbeid lønner seg

De fleste av oss har siden årtusensskiftet hatt en merkbar økt kjøpekraft. Dette kommer ikke så mye av økte lønninger som av lavere priser i konsummarkedet. Vår lønn gir oss mulighet til å kjøpe flere ting. Løp og kjøp er dette tiårets mantra. Dette gir en lykkefølelse som fører til at kjøpesentrene er fulle hver helg. Her er det brød og sirkus til folket. Vi oversvømmes av billige klær i kjedebutikkene. Barneklær koster mindre i dag enn de gjorde for 10 år siden. Elektrisk og elektronisk produkter er det andre store vekstområdet. Da våre foreldre kjøpte oppvaskmaskin for 30 år siden betalte de like mye i kroner og øre som vi gjør i dag. Vi kan kalle dette for forbrukshysteri, andre vil kalle det for fremgang.

Og hva fører dette til? Klesskapet er fullt. Stua er full. Kjelleren er full og boden er full. Skal vi kunne kjøpe mer så må noe ut. Det merker vi i avfallsbransjen meget godt. Spesielt merker vi det på klær, møbler, elektrisk avfall og avfall fra oppussing. Vi som forbrukere

for 15 år siden var reduksjon av avfallsmengden mål nummer en i avfallshierarkiet. Etter dette kom materialgjenvinning, energigjenvinning og nederst deponering. Det har vist seg at avfallsreduksjon har man ikke evnet å gjøre noe med. Skal man gjøre noe med avfallsmengden så må man gjøre noe med forbruk og mentalitet, og det har gått en vei. De som tenker avfallsminimering er i et mindretall.

Vi i Salten møter denne forbruksøkningen med at vi har gode avfalls løsninger for husstander og næringsliv. Veldig mye av det som blir til avfall går inn igjen i næringskjeder, brukes til nye produkter og utnyttes på mange forskjellige måter. Farlig avfall blir tatt vare på slik at det ikke skader miljøet, men utnyttes i ny produksjon. Elektrisk avfall, som tidligere var en stor kilde til miljøfarlige avrenning fra deponier går nærmest i sin helhet inn i gode gjenvinningsordninger. Tellingene viser også at 60 % av husstandene sorterer ut plast fra restavfallet. Det er meget bra.

Vi går i en retning av at produsentene tar et større ansvar for sine produkter også når de blir avfall. I denne utviklingen er vi en aktør. Men fortsatt har vi som kommune i Salten sitt verktøy i arbeidet med avfall det største ansvaret for å finne gode løsninger som balanserer hensynet til kundene, miljøet og det faktum at tjenesten skal ha en fornuftig kostnad. Salten Forvaltning ønsker å videreutvikle miljø- og ressursfornuftige løsninger som er til beste for alle våre kunder, om de er husstander eller bedrifter. Dette betyr at vi ikke alltid vil gå for de billigste løsningene. Det er da heller ikke det vi som selskap ønsker å bli målt etter.

Siste del av 2005 har vi hatt problemer med lukt fra deponiet på Vikan. Dette har medført klager fra både Tverlandet og områdene innover mot byen. Lukt er rapportert fra områder hvor dette tidligere ikke har vært noe problem. I arbeidet med dette er det etablert et uavhengig luktpanel som rapporterer hvilke dager, og hvor vi har



Leif Magne Hjelseth
administrerende direktør.

lukt. Det er laget en handlingsplan for hvilke tiltak som skal gjennomføres, og flere av disse er iverksatt. Tiltakene har ikke umiddelbar virkning, og det oppstår fortsatt dager med mye lukt. I tillegg står det igjen større tiltak som vil forbedre situasjonen på sikt. Vi kan ikke love at det ikke skal oppstå lukt nede på riksvei 80, men vårt mål er at lukt ikke skal være skjemmende der folk bor.

Iris har siden etableringen vært nøye på sin rapportering av forurensning av sigevann fra deponiet i Vikan. Slik har vi dokumentert vår drift hvert år slik forurensningsmyndigheten krever. At det derfor i løpet av året av media ble fremstilt at selskapet ikke hadde kontroll over nettopp dette området må i ettertid i sin helhet tilskrives media sitt behov for å skape en sak. Hadde de lest våre årsmeldinger så hadde de visst bedre. Oppstyret medførte likevel at en meget grundig undersøkelse av fjorden utenfor Vikan ble fremskyndt i forhold til opprinnelig planlegging. Resultatene så langt tyder på at forurensningen utenfor Vikan er som forventet. Arbeidet vil bli rapportert i løpet av 2006.

«Løp og kjøp er dette tiårets mantra...»

kjøper billige og dårlige produkter som fort blir avfall, de kan ikke repareres for de er for dårlige til det. Og hvem gir i dag bort barneklær som kostet 49 eller 79 og ser utbrukte ut etter 4 vask?

Ved årtusensskiftet behandlet Iris 41 700 tonn avfall. I 2005 har vi rundet 54 000 tonn. Det er en økning på 31 %. 54 000 tonn ville ferdig komprimert gitt en kube med Aspmyra stadion sin grunnflate og høyde på 13 meter.

Da Torbjørn Berntsen med flere skrev stortingsmelding nr. 44 om avfall



Fra Koddvåg i Bodø kommune.

Foto: Tom Melby

Da Iris startet sin drift i 1994 var det avfallsplasser i alle kommuner. I 2005 ble Vensmoen i Saltdal lagt ned. Med det står det igjen ett deponi i regionen. Det er både driftsmessig og miljømessig en meget god løsning for Salten. De gamle deponiene hadde verken bunntetting eller anlegg for oppsamling av gass. Det betydde forurensning både til grunn og luft uten kontroll. Vikan avfallsplass er godkjent for drift i henhold til EU's

deponidirektiv, og er en god og betryggende løsning for det avfallet vi ikke klarer å sortere ut til gjenvinning.

Fra 1. januar 2006 er all avfallsbehandling knyttet til deponi, kompost og papirsortering flyttet over i det nydannede Iris Produksjon AS. Med det er nærmest all kommersiell drift tatt ut av Salten Forvaltning IKS og ført over i datterselskapene Iris Produksjon og Retura Iris. Resultatene for 2005 viser at den gjennomførte omorganisering har gitt meget gode resultater. Den har gitt et fokus på drift og salg som har medført flere kunder og mer effektive løsninger. Vi har en stor og lojal arbeidsstokk som på en forbilledlig måte har vært medspillere i denne nødvendige omstillingen. Deres evne til å møte stadig nye endringer og krav er selskapets største kapital.

Salten Forvaltning IKS ble i desember majoritetseier i HT-Safe. Selskapet selger trygghet og sentralbordstjenester i hele landet, men hovedsakelig i Salten. Som eier ønsker vi

at HT-safe skal bli et verktøy for kommunene i Salten. Et verktøy for å finne gode løsninger på tvers av kommunegrensene. Å utvikle HT-safe vil kreve mye av selskapet selv og av oss som eiere. Det krever også at kommunene selv er modne for å prøve nye løsninger innenfor kundepleie og oppfølging av sine innbyggere.

Interkommunale løsninger er meget viktige for vår region. Det gir oss som bor her mulighet til å få gode tjenester på tross av tynt befolkningsgrunnlag og lange avstander. Vi har vist at interkommunalt samarbeid lønner seg. Vi skal fortsette å jobbe for at samarbeidet blir utviklet til også å gjelde flere tjenesteområder.

*Salten februar 2006.
Leif Magne Hjelseng
administrerende direktør.*

«Interkommunale løsninger er meget viktige for vår region...»



Salten Forvaltning IKS

Selskapene i Salten Forvaltning IKS – konsernet er offentlig eide, folkestyrte selskaper.

Selskapet har to grunnpillarer og motto: Folkestyrte samfunnstjenester og miljøbedriften Iris.

Folkestyrte samfunnstjenester for Salten betyr at innbyggerne i våre 9 eierkommuner har, og skal ha, et eierforhold til vår virksomhet.

Det er vår grunnholdning at alle våre tiltak og handlinger skal være miljøforsvarlig og miljøetiske.

Salten Forvaltning IKS og miljøbedriften Iris har som målsetting å skape samarbeid som er til gode for hele Salten.

Vi skal bidra til å utvikle Salten, skape kompetanse og nye muligheter i og for kommunene. Vi skal skape lønnsomme, trygge og miljøvennlige tjenester som gjør Salten til et bedre sted å bo og arbeide.

Salten Forvatnings rolle er å være tilrettelegger og pådriver for gode løsninger for eierkommunene. Vi skal være et forum for offentlig regional utvikling.

Salten Forvaltning er i tillegg til egne datterselskaper nå engasjert i Helse og Miljøtilsyn Salten IKS, Salten Brann IKS, Labora AS, HT Safe AS, Kunnskapsparken og Senter for Økologisk økonomi og etikk ved Høgskolen i Bodø.

Forum for offentlig regional utvikling



SALTEN
FORVALTNING IKS

*Fra Bodø sentrum.
Foto: Tom Melby*

Nøkkeldata for Salten Forvaltning IKS

Salten Forvaltning IKS er i 2005 eid av de 9 kommunene Beiarn, Bodø, Fauske, Gildeskål, Hamarøy, Meløy, Saltdal, Steigen og Sørfold. Selskapet hadde sitt første driftsår i 1994. Salten Forvaltning har Iris som varemerke for avfallshåndtering i Salten. Iris skal ha høy kompetanse innen behandling av avfall og skal til en hver tid være pådriver og utvikler av gode løsninger innen avfallsbehandling. Selskapet er et non-profit selskap.

Iris tilbyr husholdninger og bedrifter i Salten miljøvennlig behandling av avfallsfraksjoner etter gjeldende lover og forskrifter om sortering, oppbevaring og behandling av avfall. Sammen med våre kunder bidrar vi til at ressursene i avfallet blir tatt vare på, samtidig som belastningen på miljøet blir redusert. Rett avfallsbehandling er miljøvern i praksis.

Våre virksomhetsområder er: Bedriftsrenovasjon gjennom Retura Iris AS. Husholdningsrenovasjon, drift

av avfallsmottak, drift av sorteringsanlegg, drift av komposteringsanlegg, containerutleie, transport av avfall og rådgiving i miljø- og avfallsforespørsler gjennom Iris Gjenvinning AS og Salten Forvaltning IKS.

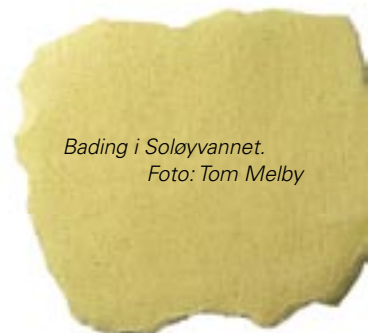
Nøkkeltall

Sentrale nøkkeltall for perioden 1997– 2005 er vist i tabellen under:

	Konsern									
	1997	1998	1999	2000	2001	2002	2003	2004	2005	
Innbyggertall i Salten	74.476	74.413	74.372	74.794	74.758	74 792	74924	75 658	75 975	
Antall husholdningsabonnement (boenheter)	29.967	29.949	30.391	30.871	31.185	31 122	31439	31 451	32 330	
Behandlet avfallsmengde (i 1.000 tonn)	37,5	37,7	38,1	41,7	44,1	47,2	52,7	53	54	
Gjenvinningsgrad i %, totalt *	22%	43%	45%	42%	42%	47,1	51,7	53,6	51,7	
Gjenvinningsgrad, husholdningsavfall **	24%	55%	55%	54%	54%	55 %	55,9%	56,2%	56,7%	
Antall fast ansatte	44	45	46	47	48	51	51	52	55	
Omsetning, ekskl. deponiskatt (i mill. kr)	55,5	59,4	70,5	76,9	80,6	79	82	82,2	101	
Resultat (i mill. kr)	-0,2	-0,3	2,2	3,5	3,9	4,6	3,1	3,2	7,9	
Investeringer (i mill. kr)	42	14	13	12	18	20	9,1	11,1	16,1	
Langsiktig gjeld (i mill. kr)	109	103	111	105	111	103,7	96,1	88,6	81,1	
Egenkapital (i %)	13,4	13,3	15,5	13,0	14,8	17,9	20,7	21,4	27,5	
Omsetning pr ansatt (i mill. kr)	1,26	1,32	1,53	1,64	1,67	1,55	1,61	1,5	1,8	
Behandlet avfall per ansatt (i tonn)	852	837	828	887	919	944	1033	1019	984	
Deponiskatt (i mill. kr.)			6,3	7,4	7,8	8,8	10,2	13,6	11,5	

*Gjenvinningsgrad er avfall levert sortert til anlegg som andel av totalt mottatt avfall.

**Gjenvinningsgrad for husholdningsavfall er avfall fra brun og blå dunk som andel av totalt innsamlet avfall fra husholdningene.



Bading i Soløvvannet.
Foto: Tom Melby

HMS og internkontroll

Ansatte i Salten Forvaltning IKS er tilknyttet bedriftshelsetjenesten HEMIS AS som årlig utarbeider en handlingsplan for hele konsernet. I tillegg har bedriftshelsetjenesten deltatt i allmøter.

Det ble gjennomført vernerunde for ansatte i Salten Forvaltning IKS i januar 2006. Det ble registrert følgende anmerkninger:

- Sprekkdannelse i tak mellom kontorene
Behandling: Reparasjon/flikking utføres av malermester.

- Etablering av bommer på vegen inn til Vikan er ikke tilfredsstillende utført.

Behandling: Pr. dato er bommene i funksjon. Prøvedrift pågår.


- Data. Problem med kapasitet og hastighet.

Behandling: Det innhentes tilbud fra to leverandører i Bodø og det arbeides med å få etablert ei bredbåndslinje til Vikan.

Iris hadde i 2005 tilsyn fra Fylkesmannen i forbindelse med deres deponikampanje. Tilsynet medførte 3 pålegg. Disse er rettet opp.

Det er inngått en treningsavtale med Friskhuset. Månedsavgiften deles likt mellom ansatte og arbeidsgiver. Gjennomsnittelig antall treninger pr. ansatt i perioden fra 1. februar til 15. desember var 47. I forbindelse med oppstart av treningsavtale var alle ansatte til spirometri (pustekapasitet) og kondisjonstest hos HEMIS. Denne testen ble etterfulgt av ny kondisjonstest etter 3 måneders trening og resultatene viste god effekt av treningen.

Det totale sykefraværet (kort- og langtidsfravær) i 2005 var 0,2%. I 2004 var sykefraværet 0,09 %.



Retura Iris AS

Retura Iris AS tilbyr avfallsløsninger til næringslivet. Selskapets forretningsidé er å tilby komplette avfallsløsninger, fra avfallsplan og til henting og behandling av avfallet.

2005 er Retura Iris AS sitt fjerde driftsåret. Selskapet har etablert en solid kundebase gjennom gode logistikk-løsninger, miljøvennlig avfallsbehandling og fokus på gode kundeløsninger. Ved å fokusere på gevinsten med å sortere avfallet, har en rekke kunder redusert sine avfallskostnader og fått en mer miljøvennlig avfallsbehandling.

Retura Iris eier alt oppsamlingsmaterieell som står utplassert hos selskapets næringslivskunder i Salten. Innsamling av avfall skjer i egen regi og ved hjelp av innleide transportører.

Behandling av avfall og fellestjenester kjøpes i konsernet. Retura Iris AS har kunder innen detaljhandel, servicenæring, industri, bygg- og anleggsbransjen, offentlig sektor og privatpersoner.

Retura Iris AS har vært pådriver innen etablering og utvikling av Retura som landsdekkende samarbeid. I dag inngår 30 avfallsbedrifter fra Mandal i sør og til Hammerfest i nord i Retura samarbeidet. Dette er bedrifter som samarbeider om salg av avfallsløsninger til landsdekkende kjeder, innkjøp og markedsføring.

– Fokus på gode kundeløsninger



Faktaopplysninger

Stiftet: 2001
Antall ansatte: 6
Daglig leder: Anders Mjaaland
Eierskap: Salten Forvaltning 100%

Eierandeler i andre selskap:
Eier 17,5% av Østbø AS og 5% av Retura AS.

Nøkkeltall (alle tall i 1000 kr)

	2002	2003	2004	2005
Omsetning	19 895	22 395	22 858	25 538
Driftsresultat	2 901	2 541	2 465	3 726
Resultat før skatt	2 797	2 525	2 492	3 769

Retura Iris bidrar til forskning og utvikling innen økologisk økonomi

Retura Iris AS støtter opp under universitetssatsingen ved Høgskolen i Bodø med å finansiere dannelsen av et senter for økologisk økonomi og etikk. Iris selskapene Salten Forvaltning IKS og Retura Iris AS bidrar med til sammen 1,5 millioner kroner over 5 år for å etablere senteret.

RETURA
IRIS




For våre folk ute i «felten» gjelder: Service, fleksibilitet og pålitelighet. Har vi lovet å komme klokken 14, kommer vi klokken 14.

Iris Gjenvinning AS

Iris Gjenvinning AS har en omfattende virksomhet innen innsamling, mottak og behandling av avfall. Selskapet driver Nord-Norges største behandlingsanlegg for restavfall, matavfall og papp/papir. Selskapet håndterer alt avfall som går gjennom Iris konsernet. Selskapet utfører husholdningsrenovasjon i Bodø, Gildeskål og deler av Fauske

90% av virksomheten skjer på oppdrag fra Salten Forvaltning IKS. Andre kunder er returselskap, andre avfallsselskap og gjenvinningsbedrifter.

Selskapet har siden etableringen hatt fokus på å videreutvikle løsningene som var etablert i Iris konsernet. Effektiv og rasjonell drift, kostnads-effektive anlegg og bruk av moderne utstyr er satsingsområder i bedriften. Målsettingen er at Iris Gjenvinning AS skal være konkurransedyktig med de beste aktørene i bransjen.



*– Nord-Norges
største avfalls-
behandler*

Nøkkeltall (alle tall i 1000 kr)

	2002	2003	2004	2005
Omsetning	34 583	35 872	38 545	38 613
Driftsresultat	1 100	1 319	812	1 633
Resultat før skatt	1 199	1 429	846	1 563

iris | gjenvinning | as



Fakta

Faktaopplysninger

Stiftet: 2001
Antall ansatte: 41
Daglig leder:
Anders Mjaaland
Eierskap:
Salten Forvaltning 100%

Eierandeler i andre selskap:
Eier 4,5% av Rekom AS.

Moderne avfallsbehandling er å ta vare på verdiene i avfallet på en kostnadseffektiv og miljøvennlig måte.

HMS og internkontroll i datterselskapene

Selskapene er tilknyttet bedriftshelsetjenesten HEMIS. Arbeidstakere på Fauske og Saltdalen er tilknyttet lokale bedriftshelsetjenester. I samarbeid med bedriftshelsetjenesten settes det opp årlige handlingsplaner.

For 2005 har viktigste aktiviteter vært støvmåling papirsorteringsanlegg, ergonomisk gjennomgang sidelastere, audiometri og Spirometri og vaksinasjoner.

I tillegg har bedriftshelsetjenesten deltatt i allmøter og i møter i forbindelse med oppfølging av sykemeldte.

Sykefravær

Sykefraværet i 2005 er for Iris Gjenvinning AS på 5,6 % mot 2,5 % i 2004. For Retura Iris AS er sykefraværet i 2005 på 0,8% mot 1,6 % i 2004. Sykefraværstatistikken inneholder alle ansatte, både fast ansatte og vikarer, som har opparbeidet rettigheter til sykelønn.

Datterselskapene har benyttet aktiv sykemelding som verktøy for å få sykemeldte tilbake i arbeid. Individuelle

oppfølgingsplaner inngås ved langtids-sykemeldte.

Friskhusavtale

Virksomhetene har i 2004-2005 gjennomført et utvidet samarbeid med bedriftshelsetjenesten Hemis om oppfølging av ansattes helse. Det er gjennomført prøvetaking og kondisjons-testing av de fleste ansatte, der målet har vært å påvirke livsstil med hensyn til kosthold og trening. Etter 3 måneder viste prosjektet gode resultater. Ytterligere oppfølging er planlagt i 2006.

På bakgrunn av prosjektet har 36% av de ansatte inngått avtale om trening på Friskhuset. Målt ut fra sykefraværstatistikken har de som trener et fravær som er halvparten av snittet til virksomhetenes fast ansatte.

Ulykker og nestenulykker

I 2005 er det registrert 9 ulykker og 3 nestenulykker.

Risikovurderinger blir foretatt på bakgrunn av alle rapporterte ulykker og

nestenulykker. På bakgrunn av disse vurderingene blir det iverksatt korrigerende tiltak.

Vernerunde og AMU

Det går årlige vernerunder på alle anlegg, maskiner og biler. Vernerunde anlegg er utsatt til 2006. Det lages på bakgrunn av vernerunder handlingsplaner for oppretting. AMU har hatt 4 møter i 2005.

Tilsyn

Iris Gjenvinning AS hadde i 2005 tilsyn fra Fylkesmannen i forbindelse med deres deponikampanje. Tilsynet medførte 3 pålegg. Disse er rettet opp.

Avvikssystem

Avvikssystemet i bedriften fungerer ved at det føres avvik for renovasjon husholdning, renovasjon bedrifter og driftsavvik ellers.

Det er registrert 32 avvik drift i 2005, mot 14 avvik året før. Samtlige avvik er lukket eller fortsatt under behandling.

Leder transport fører statistikk over inngående henvendelser fra publikum. Det er registrert 447 avvik i 2005, mot 471 året før. Dette tilsvarer avvik med 0,075% av tømningene eller hver 1.342 tømning (forutsatt 600.000 tømninger per år).

Typiske avvik er: «Dunk ikke tømt», «Avfall igjen i dunken», «Har glemt å sette ut dunken», «Dunk er blitt skadet».

I tillegg tar renovasjonsbilene i mot en rekke henvendelser direkte til bilen. Disse er ikke med i denne statistikken.



Til venstre, sommer på Kjerringøy. Foto: Stig Jacobsen

Til høyre, vinter i Bodø havn. Foto: Stig Jacobsen.



Radisson B

Radisson

N-242-B

N 1000

Representantskap

21 representanter

Leder: Frigg Ottar Os

Representantskapet velges for en periode på 4 år, i samsvar med den kommunale valgperioden.

Kommune: Medlem:

Beiarn	Frigg Ottar Os
Bodø	Øivind Mathisen
	Siri Vasshaug
	Odd Willy Hansen
	Jon Albert Alstad
	Solgull Klette
	Geir Nordkil
	Oddvar Ingebrigtsen
	Anne Marit Isachsen
	Åshild Opøyen
Fauske	Sidsel Sørdaahl
	Odd Henriksen
	Lasse G. Dahl
Gildeskål	Henry Breivik
Hamarøy	Åslaug Solem
Meløy	Kjell Sahl
	Elin Johansen
Saltdal	Ingvar Ramsvik
	Odd Arne Barlindhaug
Steigen	Mette Bolsøy
Sørfold	Lars Kr. Evjenth

Varamedlem:

Kjell Sandmo
Eivind Undrum Jacobsen
Tone Magnussen
Knut H. Strand
Jon Øyvind Odland
Jan-Harry Teigland
Else-Marie Torp
Odd Paulsen
Karstein Rystad
Asbjørn Røiseland
Bodil Lundbakk
Cesilie Høgseth
Roland Rolandsen
Hans Ivar Hansen
Bård Marthinussen
Einar Helge Meløysund
Arnt Moi
Rune Pettersen
Hanne Sofie Åsen
Hans Einar Stendal
Erling Pedersen

Kon

9 eierko

Salten forv



Styret

7 medlemmer

Velges for 2 år av gangen med forskjøvet valgperiode. Ett medlem velges av og blant de ansatte.

Representantskapet er selskapets øverste myndighet, styret er det utøvende organ.

Medlem

- * Wiggo Lauritzen, *styreleder*
- Odd-Tore Fygle, *nestleder*
- * Øystein Wik
- * Oddrun Godejord
- Berit Woie Berg
- Siv Mossleth
- Ole J. Lauritsen, *ansattes representant*

Varamedlem

- Gunnar Skjelvik
- Kirsten Hasvoll
- Eva Leivseth
- Anna Welle
- May Valle
- Torbjørn Winther
- Roger Heggstad

* på valg i 2006 med personlig varamedlemmer

sern

mmuner

altning IKS

Administrasjon

- Forvaltning/kontroll
- Planlegging
- Bestilling
- Eieselskap
- Fellestjenester
- Fakturering

100%

Retura Iris AS

Innsamling

av Næringsavfall

- Bedriftsrenovasjon
- Containerrenovasjon

51%

HT Safe AS

- Alarm
- Sentralbord
- Informasjonstelefon
- Ruteopplysning

Administrasjon

8 medarbeidere

Daglig ledelse ivaretas av adm. direktør med ass. direktør som stedfortreder.

Adm. direktør	Leif Magne Hjelseng
Ass. direktør	Johnny Brovold
Informasjonssjef:	Björg Nilsen
Informasjonskonsulent:	Annelin Leirvik
Regnskapsmedarbeider:	Randi Hopen
Kundeansvarlig:	Torild Willumsen
Kontormedarbeider:	Randi Heen
Kontorsjef:	Randi Figenschou

Miljørapport – påvirkning på det ytre miljø

Deponering av avfall medfører utslipp til jord, vann og luft og er en kilde til lokale og globale miljøproblemer.

Alt av restavfall fra Salten deponeres nå på Vikan, et moderne deponi med bunnstetting og kontroll av sigevannsutslipp.

Miljøriskovurdering av vår drift på Vikan

Det er i 2005 gjennomført en analyse av forholdene på Vikan med prøvetaking fra blant annet sigevann og grunnvannsbrønner. Resultatene fra disse undersøkelser har gitt Vikan avfalls plass godkjenning for lav sats på sluttbehandlingsavgiften. Vikan avfalls plass har nå Fylkesmannens godkjenning for videre drift.

Stor undersøkelse av sjøforholdene i Vikan og Saltenfjorden

På bakgrunn av påstander fremsatt i begynnelsen av 2005 om at sigevannsutslippet i Vikan bidrar til betydelig forurensning på levende organismer og fisk, ble Høgskolen i Bodø engasjert til å foreta nærmere undersøkelser i resipienten utenfor Vikan.

Undersøkelsen innbefatter analyse av tungmetaller og miljøgifter av fisk, skjell, sedimenter og analyse av vannkvalitet ved sigevannsutslippet. Strømningsmålinger for å stadfeste sigevannets retning og uttynning i sjøen er utført.

Hva vi finner i sigevannet

- **PAH** er en samlebetegnelse på kjemiske stoffer vi gjerne kaller «tjærestoffer». Vanlige kilder til PAH forurensning er industriutslipp og som følge av søl og forbrenning av olje, bensin og diesel.
- **PCB** er et fellesnavn på en rekke forbindelser som er svært giftige og som i dag er forbudte å bruke. Har tidligere vært brukt i en rekke produkter, blant annet i elektriske transformatorer og kondensatorer og i fugemasse. Isolerglass produsert i perioden 1965 til 1975 inneholder PCB-holdig fugemasse.
- **Bromerte flammehemmere** blir brukt i en rekke produkter for å gjøre dem mindre brannfarlige. Vi finner dette i datamaskiner, TV apparat, møbelstoffer m.m. Dette er et av mange tidligere «vidunderstoff» som nå er klassifisert som helse- og miljøskadelig.
- **Pesticider** er klorerte forbindelser som brukes i plantevernmidler.
- **Tungmetaller** er grunnstoffer som ved for høye konsentrasjoner påfører miljøet skade. Skadelige tungmetaller er blant annet kvikksølv, kobber, bly, krom, arsen, nikkel og kadmium. Kilden til denne typen forurensning på Vikan er bilbatteri, elektriske artikler og trykkimpregnerte materialer.

Foreløpige konklusjoner tyder på at fisk utenfor sigevannsutslippet ikke har forhøyete verdier av tungmetaller/miljøgifter enn fisk utenfor Straumøya. Endelig rapport forventes presentert i februar 2006.

Forprosjekt, anbud og prøverensing for bygging av renseanlegg på Vikan

På bakgrunn av et gjennomført forprosjektet ble membranteknologi valgt

som metode og anbudskonkurranse ble utlyst. Samtidig ble prøverensing med membranteknologi utprøvd av et tysk firma i over en måned på Vikan.

På bakgrunn av de positive tilbakemeldinger fra undersøkelser i Saltenfjorden ble anbudskonkurransen avlyst og vurdering av sigevannrensing stilt i bero.

Lukt fra deponi

Det er gjennomført en rekke tiltak i 2005 for å redusere luktulempene fra deponiet. Dessverre har vi ikke lyktes godt nok med å begrense luktulempene fra deponiet. Vi vil fortsatt ha et sterkt fokus på å minimalisere luktulempene som berører boligområdene.

Luktulempene kan i utgangspunktet knyttes til 5 forhold:

- Økt mengde svovel i fyllinga som kommer fra deponert gipsavfall. Deler av dette gipsavfallet ble forsøkt utsortert og lagt i celler i deponiet

Utslipp av tungmetaller fra Vikan 2005:

Arsen	2,2 kilo
Krom	3,8 kilo
Bly	113 gram
Kadmium	6 gram
Kobber	440 gram
Kvikksølv	0 gram
Nikkel	2,49 kilo

Utslipp av andre farlige stoffer:

PAH	314 gram
PCB	0,73 gram
Benzen	0 gram
Etylbenzen	7,7 gram
Toluen	3,8 gram
Xylener	591 gram
Fenol	1,81 kilo

for å begrense utslippet av hydrogen-sulfid.

- Deponering av sikterest fra komposteringsanlegget. Sikterest består av plast og annet restavfall som utsorteres fra matavfallet og deponeres. Det har vært forsøkt ulike metoder for å begrense luktulempene under deponering av sikterest. Nå blandes sikteresten med annet restavfall og komprimeres fortløpende på deponiet.
- Det har vært dårlig drift på gassanlegget. Årsaken er at noen av tilførselsledningene er gått delvis tett og at gassmotoren har hatt flere og lange stopp grunnet maskinskade. Vi vil derfor prosjektere og anlegge et bedre oppsamlingssystem for gass i år og bedre våre vedlikeholdsrutiner av gassmotoren.
- Det har oppstått vannspeil i deler av arealet på deponiet. Dette bidrar til å utvikle gass og dermed øke luktulempene. I prosjekteringen av et forbedret gassanlegg, vil vi se på muligheten for å etablere vertikale gassbrønner for derav å lette vanngjennomstrømmingen i deponiet.
- Vindretningen og værforhold har stor betydning for spredning av lukt.



Anlegget på Vikan

Størst luktspredning har vi på dager med nordlig vindretning og de dager det nærmest er vindstille.

Det er igangsatt et luktpanel med deltakere i fra Tverlandet, Løding, Hopen og Valle. Disse registrerer dager med lukt og sender disse fortløpende på

e-post til iris. Med dette meldingssystemet kan vi knytte opp våre daglige arbeidsoppgaver mot registrerte luktulempere og derav innrette de arbeidsoperasjoner som avgir lukt på dager med gunstig vindretning.



Gassmotor på Vikan.

Metangass

Når avfall brytes ned på deponiet utvikles klimagassen metan. Metan er 21 ganger så farlig som CO₂. Nyere beregninger viser at det er langt mindre metan fra fyllinger enn det man tidligere har antatt. Deponi som kilde for de totale utslipp av metan i Norge ble redusert fra 6 % til 3 %. Tidligere er arbeidet med å redusere utslipp av metan vært høyt prioritert i Norge. Utslippene av metan fra fyllinger har vært det faglige alibiet for den statlige deponiavgiften.

På Vikan er det etablert et gassanlegg som samler opp deler av metangassen i fyllingen og leder den til en gassmotor som produserer elektrisk strøm og varmt vann til oppvarming. I 2005 har det vært store driftsproblemer med anlegget. Grunnen til driftsproblemene er lite gass. Det er gjort større tiltak for å forbedre denne situasjonen, og ytterligere tiltak vil bli gjennomført i 2006.

Kildesortering

Mengden avfall fra vårt kildesorteringssystem for husholdninger viser en reduksjon. Nedgangen i avfallsmengden skyldes ikke reell nedgang i avfallsmengde, men at Iris har utarbeidet et mer nøyaktig system for å skille ut bedriftsavfall som levers på våre mottak rundt i Salten.

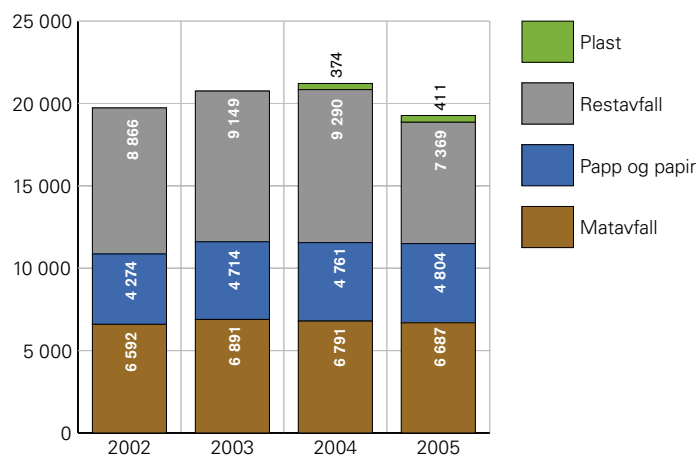
Husholdningene i Salten leverte 596 kg med avfall hver i 2005. Dette tilsier 256 kg pr. innbygger. 5,63 kilo plast per innbygger er et meget godt resultat etter to år med plasthenting hos husholdningene.

Statistisk Sentralbyrå har regnet ut av avfallsmengden har økt med 40 % fra 1995 til 2004. Dette tilsvarer 418 kilo avfall per innbygger i 2004. Trenden går i retning av at stadig mer av dette avfallet gjenvinnes, og mindre går til deponi.



Det finnes mange måter å ta vare på avfallsboksene.

Avfall fra husholdningene (i tonn)



Salten 5 best på plastinnsamling i Norge

Det er to år siden Iris startet opp med tilbud om henting av husholdningsplast hjemme hos våre kunder. Resultatet for 2005 viser at Iris og befolkningen i Salten er dyktige plastsorterere. I nasjonal sammenheng ligger Salten på en 5 plass med 5,63 kilo per innbygger. De flinkeste i Norge innen plastsortering er Indre Agder og Telemark (IATA) med 9,98 kilo pr. innbygger, tett etterfulgt av Hamarregionen (Hias IKS) med 9,32 kilo pr innbygger.

Iris har ambisjoner om å kjempe i norgestoppen på innsamling av plast, og har som mål å bli best i Norge på plastinnsamling. Husholdningsplast gir også arbeidsplasser på vårt sorteringsanlegg på Fauske der det videresorteres plast for hele Nord Norge inklusive Svalbard.



Slik gjenvinnes avfallet

Drivkraften i kildesortering og gjenvinning er at de materialene vi sorterer ut kan brukes som råstoff i ny produksjon. Det er også viktig at avfall ikke havner på deponiet og er grunnlaget for farlige stoffer i sigevann og økt metanproduksjon. Tabellen under viser hvilke materialer som ble sendt ut fra IRIS i 2005, alle tall er i tonn.

sjon. Det er også viktig at avfall ikke havner på deponiet og er grunnlaget for farlige stoffer i sigevann og økt metanproduksjon. Tabellen under viser hvilke materialer som ble sendt ut fra IRIS i 2005, alle tall er i tonn.

sjon. Det er også viktig at avfall ikke havner på deponiet og er grunnlaget for farlige stoffer i sigevann og økt metanproduksjon. Tabellen under viser hvilke materialer som ble sendt ut fra IRIS i 2005, alle tall er i tonn.

Tabellen under viser mengder avfall (i tonn) sendt til ulike former for gjenvinning

	1994	1997	2000	2001	2002	2003	2004	2005
Farlig avfall	105	77	125	128	137	165	215	233
Papp	130	1 126	1 314	1 880	1 963	2 191	2 408	2 568
Papir	302	2 550	4 615	4 046	4 150	4 372	4 589	4 557
Plast	7	23	146	179	272	385	615	941
Trevirke	0	0	190	334	744	1 771	338	816
Impregneret virke							103	181
Metaller	40	449	468	379	450	474	502	423
Renas avfall			245	213	221	107	200	159
Elektronikk og hvitevarer	0	60	535	566	853	901	462	566
Glass	192	307	398	377	464	517	547	605
Drikkekartong	0	10	21	84	64	44	71	58
Klær		70	97	72	89	142	156	198
Kompost	0	0	780	928	718	345	715	329
Blomstermiks					68	303	608	1 030
Plenmiks					429	658	1 058	16
Restavfall							227	0
TOTALT	776	4 672	8 933	9 186	10 625	12 591	12 813	12 680
% av levert sortert	2,6 %	57,8 %	51,0 %	49,4 %	47,8 %	46,2 %	45,1 %	45,3 %
% av totalt behandlet	1,8 %	12,5 %	21,4 %	20,8 %	22,5 %	23,9 %	24,2 %	23,4 %

Levering av avfall til behandling, gjenvinning og ombruk.

Avfallsfraksjon

Farlig avfall
Papp
Papir materialgjenvinning
Papir energigjenvinning
Plast, næring
Plast, husholdning
Plast, flasker og kanner
Plast, blandet
Landbruksplast
PP-sekk
Trevirke
Impregneret virke
Kjøll og Frys
Metaller
Renas avfall
Elektronikk og hvitevarer
Drikkekartong
Klær

Behandlingssted

Leveres i sin helhet til Østbø AS
Ranheim Fabrikker AS
Skogn – Norske Skog, 4022 tonn
Finnmark Miljøvarme, 535 tonn
Haugsrud – Østfold, 84 tonn
Estland, 14 tonn
Sverige, 37 tonn
Kjemisk behandling i Tyskland, 687 tonn
Haugsrud – Østfold, 96 tonn
Haugsrud – Østfold, 24 tonn
Boden i Sverige
Norcem i Kjøpsvik
Gjennom Østbø AS til Melhus
Metall & Gjenvinning AS
Østbø AS
Gjennom Østbø AS til Melhus
Hurum Fabrikker AS
UFF - Skedsmo

Stor økning i mengden mottatte klær til ombruk.

Iris hadde en økning fra 156 tonn klær i 2004 til 198 tonn klær i 2005. Dette er en økning på 27% og tilsvarer 2,61 kilo klær levert til ombruk per innbygger i Salten. De største mengder klær leveres ved Miljøtorg Bodø. Klær sendes til Ulandshjelp fra Folk til Folk (UFF) for videre sortering og ombruk i inn og utland.

Elektrisk avfall og hvitevarer

104 tonn mer Elektronikk og hvitevarer er levert inn i 2005 sammenlignet med 2004. Dette er en økning på 22,5%. Økningen skyldes større mengder kjøll og frys produkter levert til våre anlegg.

Totalt sett ble det levert inn 566 tonn elektronikkavfall til Iris' mottak i 2005. Elektrisk avfall demonteres i Melhus og går til videre gjenvinning. Farlige komponenter går til forsvarlig destruksjon.

Behandlet avfall

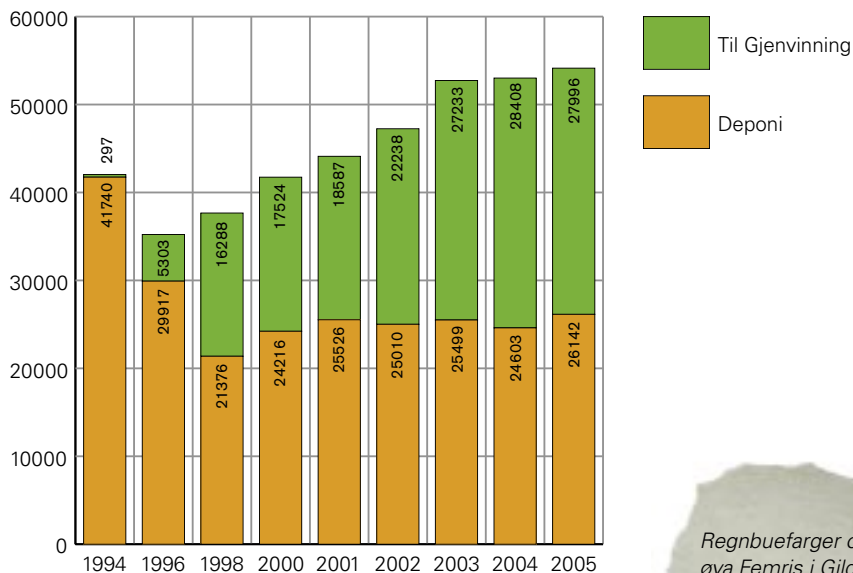
Mengden avfall mottatt hos Iris har økt med 1127 tonn fra 2004 til 2005. Dette er en økning på 2 prosent.

Mengder

Figuren viser de totale mengder avfall som er tatt i mot og behandlet av Iris i fra 1994 til 2005. Figuren viser at det har vært en stabil økning siden 1999, men at det er en utflatende tendens fra og med 2003. Mengden til deponi har hatt en økning på 5,8% siste året. Størst økning på mottatt restavfall er på Vikan.

Tilsvarende er mengden til gjenvinning redusert med 1,5% fra 2004. Dette utgjør 442 tonn avfall mindre til gjenvinning enn i 2004. Hovedsaklig skyldes dette mindre mengder trevirke enn tidligere år. Mengden avfall til gjenvinning som andel av totalt levert avfall er 51,7%.

Avfall mottatt og behandlet hos Iris's anlegg (tonn)



Regnbuefarger over øya Femris i Gildeskål.
Foto: Tom Melby

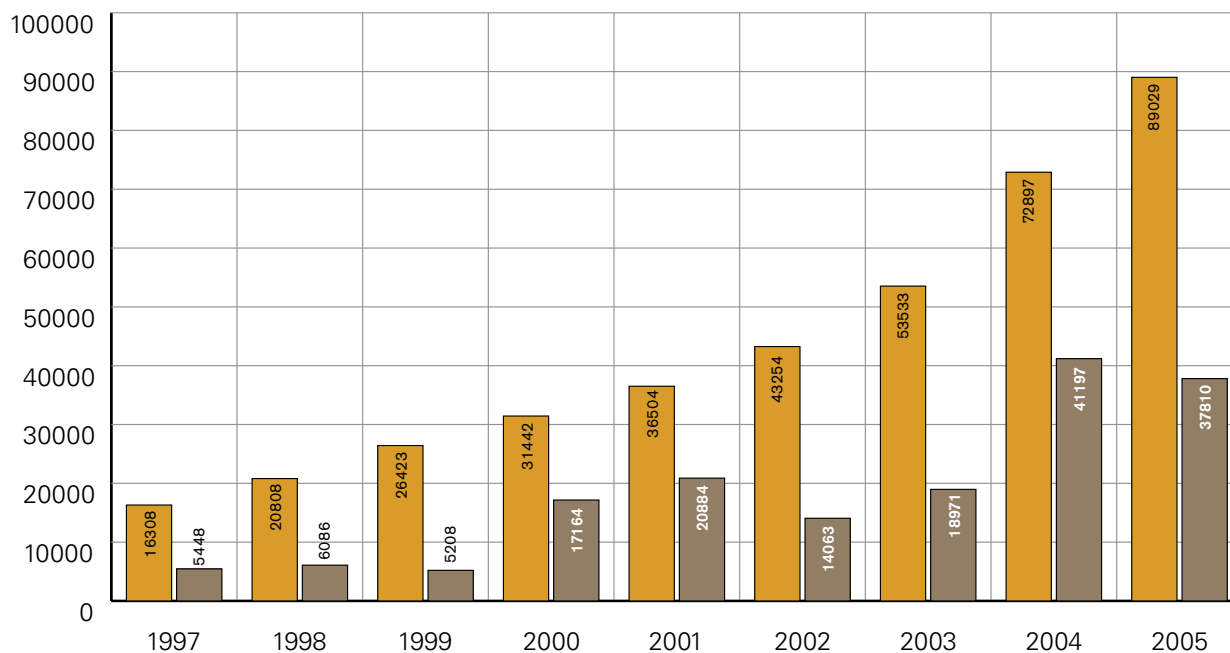
Farlig avfall

Tabellen viser innsamlet farlig avfall i Salten (i kilo). I tillegg kommer 181 tonn med impregnert materiale som er sendt til Norcem i Kjøpsvik for brenning.

	1999	2000	2001	2002	2003	2004	2005
Spillolje	51 628	47 036	45 143	29 053	29 442	34 574	31 171
Oljefiltre	1071	859	1299	1577	1465	2314	1151
Batterier	61 731	63 370	68 647	57 608	63 964	66 169	75 274
Maling, lim og lakk	26 423	31 442	36 504	43 254	52 533	72 897	89 029
Løsemidler	642	573	1139	594	534	1186	703
Rengjøringsmidler	36	164	315	511	418	306	992
Plantevernmidler	47	111	338	370	143	438	3 355
Fotokjemikalier	743	338	843	333	144	1 296	1 579
Annet farlig avfall	2 185	12 468	5 504	2 779	16 267	35 657	30 030
SUM	144 506	156 361	15 9732	13 6079	164 910	214 837	233 284

Innsamlet maling og annet farlig avfall, unntatt olje og batterier (i kilo).

Maling, tynner, lakk
 Annet farlig avfall



Farlig avfall fordelt på anlegg(i kilo):

Anlegg/innsamlingsmetode	2005
Ella Miljøbil	6 276
Østbø anlegg	18 304
Miljøborg Bodø	57 212
Beiarn Gjenbruksstasjon	3 831
Vikan Gjenbruksterminal	45 413
Oppeid/Tømmerneset Gjenbruksstasjon	11 097
Saltdal Miljøborg	13 146
Steigen Gjenbruksstasjon	6 732
Fauske Gjenbruksterminal/Sørfold	38 343
Gildeskål Gjenbruksstasjon	9 632
Meløy Gjenbruksterminal	17 330
Miljøbåtrute i Bodø, Gildeskål, Meløy	2 191
Misvær Gjenbruksstasjon	3 654

Det må bemerkes at over 57 tonn eller 25 % av de totale mengdene ble levert til Miljøborg Bodø.

Hva er farlig avfall?

Farlig avfall er en felles betegnelse på avfall som inneholder giftstoffer som selv i små mengder kan gjøre skade på mennesker, dyr og natur.

Farlig avfall må behandles forsvarlig slik at avfallet ikke havner på avveie. Farlig avfall skal ikke kastes i restavfallet, i avløp eller i naturen. Farlig avfall er f.eks. maling, lakk, lim, tynner, white sprit, olje, lysstoffrør, knappcellebatterier, bilbatterier, ee-avfall (elektrisk og elektronisk avfall) osv.



SFT 05.12.2005

Regler gir færre miljøgifter i produkter

Forbrukerne utsettes for færre produkter med kadmium, bly og ftalater enn tidligere. Det viser SFTs undersøkelse av over 2000 forbrukerprodukter. Krav til produktinnhold og flere kontroller gir resultater.

Vi har undersøkt møbler, madrasser, plastprodukter, klær, vesker, bager, leker og andre småbarnsprodukter hos importører og forhandlere i Sør-Norge. Produktene ble testet for ulovlig innhold av kadmium, bly, ftalater og bromerte flammehemmere.

Få utslag

Av de 2000 produktene vi testet, viste 74 produkter utslag på brom, kadmium eller bly. Sammen med alle småbarnsproduktene av plast, ble disse undersøkt nærmere ved granskning av dokumentasjon og ved analyser. Plastproduktene til barn ble spesielt undersøkt for innhold av ftalater.

- Norge var et av de første landene som innførte forbud mot ftalater i småbarnsprodukter. Sammenligner vi kontrollene for dette stoffet noen år tilbake, ser vi at regelverket har hjulpet, sier seksjonssjef Berit Gjerstad i SFT.

Beskrivelse av stoffene:

Ftalater

- Gruppen består av mange forskjellige stoffer. En del av disse er mistenkt for å ha hormonforstyrrende effekter. Enkelte av stoffene er klassifisert som reproduksjonsskadelige og miljøskadelige.
- Brukes vesentlig som mykgjørere i PVC-plast og finnes i mange produkter vi omgås daglig.
- Forbudet mot ftalater gjelder for leker til barn under tre år, og for småbarnsprodukter som det er påregnelig at de vil kunne spise og tygge på. Man omgår ikke forbudet ved å merke produkter som appellerer til barn i denne aldersgruppen med setningen «Ikke egnet for barn under 3 år».

Kadmium og kadmiumforbindelser

- Er akutt og kronisk giftige for mennesker og dyr. De fleste forbindelsene er kreftfremkallende.
- Stoffene er forbudt i fargestoffer i plast, maling og lakk, som stabilisator i PVC og ved overflatebehandling av metall.

Bromerte flammehemmere

- Enkelte av disse stoffene er akutt giftige for vannlevende organismer og kan føre til leverskade ved gjentatt eksponering for mennesker. Enkelte kan gi hormoneffekter og skade på nervesystemet.
- Kan inngå i elektroniske og elektriske produkter, plast og isolasjonsmaterialer, og i visse typer tekstiler som for eksempel møbelstoff.
- Penta-BDE er et av de farligste stoffene og kan sammenlignes med PCB. Både penta-BDE og okta-BDE er forbudte i EU og Norge.
- Noen produkter vil kunne inneholde typer og mengder av bromerte flammehemmere som gjør at de må håndteres som farlig avfall når de kasseres.

Alf Pedersen i mørketid på Blixvær.
Foto: Tom Melby

Mer farlig avfall enn tidligere antatt

Statistisk sentralbyrå meldte i april 2005 at minst 780 000 tonn farlig avfall kom inn til godkjent behandling i Norge i 2003. Det er om lag 90 000 tonn mer enn det tidligere beregninger har vist. Dermed har det oppstått mer miljø- og helsefarlig avfall i Norge enn tidligere antatt.

Farlig avfall som ikke kommer inn til forsvarlig behandling, kan være en trussel for både helse og miljø. Det er derfor en politisk målsetting i Norge å sørge for at praktisk talt alt farlig avfall kommer inn til forsvarlig behandling.

I 2003 var det 150 bedrifter som behandlet farlig avfall på godkjent

vis i Norge. Rene transportører og innsamlere er da holdt utenom, mens deponier for vanlig avfall med spesialtillatelse for enkelte typer farlig avfall er tatt med. I tillegg eksporterte 18 bedrifter eget farlig avfall direkte til utlandet. Til sammen behandlet disse bedriftene 782 000 tonn farlig avfall.



Prosjekter 2005

Miljørisikovurdering av vår drift på Vikan

Prosjektet er omtalt under kapittelet miljørapport

Stor undersøkelse av sjøforholdene i Vikan og Saltenfjorden

Prosjektet er omtalt under kapittelet miljørapport

Forprosjekt, anbud og prøverensing for bygging av renseanlegg på Vikan

Prosjektet er omtalt under kapittelet miljørapport

Miljøtorget Bodø er en suksess

Miljøtorget Bodø åpnet 15. februar og har etter det blitt en stor suksess.

Miljøtorget Bodø er et betjent anlegg for gratis levering av farlig avfall, småelektronikk, klær, papp, plast og glass.

Restavfall kan leveres mot betaling med kort. Anlegget har åpent utover kveldene på hverdager og åpent på lørdag. Søndagsåpent miljøtorget ble i august stoppet av Arbeidstilsynet.

Det antas at over 50 000 kunder har levert avfall på Miljøtorget. Det ble bl.a mottatt hele 57 tonn farlig avfall og 850 tonn restavfall.

Interkommunalt samarbeid innenfor brann

Salten Forvaltning IKS v/sjefsingeniør har vært prosjektleder for etablering av interkommunalt brannvesen i Salten.

Ella Miljøbil

Prosjektet er omtalt under kapittel for informasjon.

Ny nettside

Prosjektet er omtalt under kapittel for informasjon.

Avfallskonferanse 2007

Nasjonal avfallskonferanse i regi av Norsk Renholdsverkers Forening er vedtatt lagt til Bodø i juni 2007. Prosjektgruppen består av 10 medlemmer, derav 3 fra Salten Forvaltning IKS. Det ble i fjor avholdt 4 møter på Vikan. Konferansen forventes å samle over 600 personer i Norge som arbeider med avfall og miljø.

Annet FOU arbeid

Iris har støttet følgende FOU-prosjekt:

- BUS prosjekt.
- Norsk Renoldsverks Forenings rapport om «Evaluering av kilde-sortering etter 10 år.»
- Journalføring av farlig avfall.
- Bioceller som behandlingsform.

Miljøtorget Bodø



Informasjon

Informasjonsavis «Her i Salten»

Informasjonsavisen «Her i Salten» utkom med to utgaver i 2005. Fokusering på oppfølger av Hold Norge Rent kampanjen, forsøpling, farlig avfall, undersøkelser gjort i Saltenfjorden, luktproblemer fra Vikan, nye nettsider og solsikkekonkurranse omfatter noen av sakene i vår avis. I tillegg brukes avisen til å informere om Salten Forvaltnings prosjekter vi er involvert i som felles brannløsning for Salten, Helse og Miljøtilsynets arbeid. Saker som er av interesse i og for befolkningen i Salten blir også tatt med i vår avis. Turkart på nett for Salten og interessante plasser i Saltens historie som kan besøker er to eksempler på denne type stoff.

«Irispakken» – alt man trenger for ett år med kilde-sortering

Det er pakket og delt ut ca 31.500 informasjonspakker til våre kunder i Salten.

Tømmekalenderen finnes nå i 88 forskjellige varianter.

I tillegg til tømmekalender deles det ut det materiell som trengs for å kildesortere det påfølgende året. Dette omfatter poser til matavfall, seker til plast og poser til returkartong. I tillegg deles det ut en del informasjon i posene.

Tømmekalenderen er vår viktigste generelle informasjonskanal mot våre kunder. Kalenderene har lang holdbarhet og inneholder all den informasjon man trenger for å kildesortere. Tilbakemeldinger til oss er at våre kunder er svært fornøyd med kalenderen og den informasjon som de finner her.

Returkartonglotteriet

I 2005 har vi i Salten hatt tre heldige vinnere i returkartonglotteriet. Hver premie var på kr. 10.000,- .

Hamarøy sentralskole, en 17 år gammel jente fra Fauske og en familie i Bodø er de heldige vinnere. Kartonglotteriet fortsetter også i 2006.

Saltvern skole vant nasjonal kartongkonkurranse

Av nærmere 700 påmeldte skoler i Norge var det Saltvern skole barne-trinnet som ble de heldige.

Mange år med skylling, bretting, og stapping av melkekartonger gir nå avkastning for miljøbevisste elever ved Saltvern skole i Bodø. De stakk nemlig av med førstepremien i Emballasjereturs store skole-

kampanje. Premien er intet mindre enn 500 egendesignede tegne- eller skriveblokker laget av resirkulerte kartonger.

Det er gjennomført en lokal tegnekonkurranse på Saltvern skole og vinnertegningen pryder nå 500 tegneblokker som er delt ut til glade elever.



Klasse 6 c ved Saltvern skole representerer de glade vinnere.
Foto: Geir Sørensen

Ella miljøbil

Ella har i løpet av 6 hektiske uker besøkt 47 skoler og fått formidlet miljøbudskap til 2571 elever i Salten. Ved å benytte Ella miljøbil har vi en unik mulighet til å nå ut til elever i Salten regionen med viktig kunnskap om farlig avfall spesielt og avfall generelt. Ella samler også inn farlig avfall fra husholdningene på sin ferd rundt i Salten. Totalt mengde farlig avfall mottatt var 6276 kg. Det ble i tillegg mottatt 6848 kg EE- avfall. En viss nedgang i Bodø skyldes trolig Miljøtorg Bodø som nå tar i mot store mengder farlig avfall.

Fokusering på barn og miljøvern

Salten Forvaltnings satsing på barn og unge fortsetter. SF har siden mai 2004 hatt en egen informasjonsmedarbeider

med ansvarsområdet barn og unge, skolesatsing.

Vi tilbyr skolene blant annet Loop Skolemateriell som vi sender til elever/ klasser som skal besøke Vikan eller arbeide med miljø på skolen.

Skolebesøk på Vikan

Iris har hatt 801 skoleelever på omvisning og undervisning på Vikan. I tillegg har det i løpet av året også vært skoleklasser på besøk på våre anlegg i Meløy og på Fauske.

Alle elever får tilsendt LOOP skolemateriell gratis for gjennomgang før besøk hos oss.

Ordningen med at vi gir skoler reisestøtte (1/2 billett) for å besøke vårt



Torild Willumsen og Annelin Leirvik hos Iris ønsker skoleklasser velkommen til Vikan.

anlegg på Vikan er populært, og bidrar til at skoler velger å besøke vårt anlegg.

Foredrag / Representasjon

Iris har deltatt i ulike sammenhenger der vi har blitt forespurt om å holde foredrag. Dette varierer fra lag og foreninger til årsmøter i sameier, boligbyggerlag og velforeninger. Vi stiller gjerne opp på slike arrangement.

Vi deltok i prosjektet «Kjenn Bodø» og åpnet anlegget vårt på Vikan for en håndfull interesserte i oktober 2005.

Bedriftsbesøk

Vi har i løpet av året hatt besøk fra andre avfallselskaper som ønsker å se hvordan avfallsbehandlingen i Iris-området foregår.

Media

Iris har i løpet av 2005 figurert i media på ulike områder. Året startet med en relativ massiv kritikk og påstand om at Vikan forurenset Saltenfjorden. Her ble det satt i gang et omfattende forskningsarbeid for å kartlegge miljø-

tilstanden til Saltenfjorden. Resultater så langt er oppløftende og positive både for miljøet i fjorden og for Iris. Disse undersøkelser fortsetter i 2006.

Vi har også hatt en del fokus på luktproblemer fra Vikan. Dette arbeides det med å finne løsninger på.

Vi har ellers hatt en del oppmerksomhet om Miljøborg Bodø, Hold Norge Rent kampanjen 2005, og rundt vinnerne i returkartonglotteriet.

Miljøborg Bodø

Miljøborg Bodø er blitt en suksess. Det er arbeidet en del med profilering av Miljøborg Bodø og vi har i den sammenheng også utviklet vår første Tv-reklame. Skilting, merking av dunker/ beholdere og lignende har blitt satt fokus på i denne sammenheng.

Nye nettsider www.iris-salten.no

Vi har i løpet av 2005 utviklet nye nettsider.

De nye nettsidene våre gjør oss i stand til å legge ut våre tømmekalendere på nett. Dette har vært etterspurt og er en populær tjeneste. Våre nye nettsider inneholder svært mye informasjon om Iris. De er lett å vedlikeholde, og et enklere grensesnitt gjør det mye lettere for oss å legge ut nyheter/ ha aktive sider for våre kunder.

Knapp for tilbakemelding fra våre kunder på våre nettsider er også godt mottatt. Dette gir våre kunder mulighet for å komme i kontakt med oss på en enkel og grei måte også utenom telefontid.



Solsikkekonkurranse

I mai inviterte Iris alle barnehager og andre interesserte til å delta i en nasjonal og lokal konkurranse om å

dyrke frem den høyeste solsikken i kompostjord. Alle deltakere ble utstyrt med vår egenproduserte blomstermix kompostjord og solsikkefrø. Til tross for en noe dårlig sommer klarte Maskinisten barnehage i Bodø å dyrke frem en solsikke som ble 165 cm høy. De heldige vinnerne fikk fine resirkulerte produkter og frukt som premie.



Innsamling av brukt julepapir

For andre året på rad samarbeider Iris og Badeland om å samle inn brukt julepapir etter feiringen. Iris stiller med renovasjonsbil noen timer i romjula ved Badeland og tar imot sekker fra våre kunder. Sekker for julepapir får alle våre kunder utlevert sammen med tømmekalender og annet materiell. Ordningen er meget populær og på to timer ble det levert hele 1440 kilo brukt gavepapir.

Informasjonsplan

Det er i løpet av 2005 satt fokus på ulike sider ved informasjon i bedriften. Det er i samarbeid med Dinamo Reklame utarbeidet en informasjonsplan.

Positiv utvikling på plast

Vi har etter to år med plastsortering svært gode resultater å vise til.

Fornøyde kunder deltar etter hvert mer og mer i plastsorteringsordningen.

Saltenregionen ligger på 5 plass i nasjonal sammenheng når det gjelder mengden innsamlet plast per innbygger.

34

Okei, da går vi over til den delen
av årsmeldinga som består
av tall og regnskap og sånt...

Selvkostanalyse

husholdningsrenovasjon 2005

Iht. veilder fra SFT om beregning av kommunal avfallsgebyr, har vi utarbeidet en selvkostanalyse med grunnlag i regnskapstallene for 2005. For husholdningsavfall skal avfallsgebyrene følge selvkostprinsippet. Det innebærer at gebyrene skal inneholde alle kostnader forbundet med håndteringen av husholdningsavfall, og at kommunen ikke kan kreve inn mer fra husholdningene enn dens samlede kostnader forbundet med innsamling og behandling av husholdningsavfall. Kommunen kan fremføre et overskudd eller underskudd fra selvkostberegningen til et senere år (innenfor en periode på 5 år). Foreliggende beregning viser et underskudd på kr. 1.579.278,-. Dette betyr kr. 49,- pr. abonnent. Deltakerkommunene må i tillegg utføre selvkostanalyse over kommunalt påslag av husholdningsgebyret. Ved sammenstilling av begge selvkostanalysene fremkommer endelig resultat pr. kommune.

	Budsjettert årskostnad	Årskostnad regnskap 2005
Behandling restavfall inkl gassanlegg		
37,5% fremkommer av antall tonn fra hush. sammenligna med øvrig mottatt	1 342 000	1 088 460
Sluttbehandlingsavg restavfall inkl. sikterest fra matavfall og papiranlegg	5 498 000	4 024 549
Matavfall	2 164 000	1 926 746
Hageavfall , 250 kr per tonn	495 000	375 000
Farlig avfall, PCB, KFK, EE-avfall Totalkostn. fratrukket innt fra bedrifter	1 659 000	1 772 015
Drift gjenbruksstasjoner Brutto driftsutgifter fratrukket inntekter	790 000	1 431 345
Drift gjenbruksterminaler		
Framkommer av ant. tonn fra hush. sammenliknet med øvrig mottatt inkl. papirbeh.	3 088 000	2 696 084
Avslutning Buvika		424 928
Sum drift og behandling	15 036 000	13 739 127
Innsamling og transport hush.avfall		
Iris Gjenvinning AS	10 525 000	10 030 953
SB Transport AS	4 333 000	4 989 000
Inntransport fra egne anlegg inkl. returpunkt	2 828 000	2 127 143
Øyrenovasjon	180 000	184 147
Sum Innsamling og transport husholdningsavf.	17 866 000	17 331 243
Andre elementer husholdn.avfall		
Administrasjon Salten Forvaltning IKS	9 934 000	9 537 910
Tilsynsføreroppgaver HMTS		500 000
Bioposer/sekker plast/drikkekartong	1 491 000	1 256 500
Pakking/distr julepakke -SB og lag	300 000	348 000
SUM andre elementer	11 725 000	11 642 410

Avskrivninger	Husholdningenes andel i %	Budsjettert årskostnad	Regnskapets årskostnad
Gjenbruksstasjoner	67 %	192 000	202 235
Spesialavfallsmottak	90 %	31 000	27 000
Papirsorteringsanlegg m/lagerbygg	60 %	424 000	423 600
Komposteringsanlegg	90 %	764 000	764 100
Gassanlegg	37,5 %	206 000	786 375
Returpunkt	100 %	60 000	164 000
Omlasting mat Meløy	85 %	60 000	60 350
Vikan Gjenbruksterminal	69 %	641 000	655 500
Deponi m/utvidelse	37,5 %	1 425 000	3 602 300
Sentralsorteringsanlegg	10 %	120 000	-
Omlastingsstasjon Hamarøy	67 %	173 000	103 180
Omlasting Meløy, Reipå	67 %		264 650
Vensmoen omlastingsstasjon og tomt	67 %	118 000	-
Fauske Miljøborg, oml., bygg	70 %	894 000	849 100
Miljøborg Bodø	90 %	700 000	310 114
Containere, dunker	100 %	1 549 000	834 584
Data	70 %	289 000	154 700
Sum avskrivninger		7 646 000	9 201 788

Finanskostnader	Husholdningenes andel i %	Budsjettert årskostnad	Regnskapets årskostnad
Renter av gjeld til Kommunalbanken/Kommunekreditt	68 %		2 863 730
Sum finanskostnader			2 863 730
Budsjetterte inntekter /fakturerte inntekter		(52 300 000)	(53 199 020)
Sum drift og behandling		15 036 000	13 739 127
Sum Innsamling og transport		17 866 000	17 331 243
Sum andre elementer		11 725 000	11 642 410
Sum avskrivninger		7 646 000	9 201 788
Sum finanskostnader			2 863 730
Budsjettoverskudd/regnskapsunderskudd		(27 000)	1 579 278

Vinter i Bodø.

Foto: Tom Melby



Styrets årsberetning

Selskapene i Salten Forvaltning IKS – konsernet er offentlig eide, folkestyrte selskaper.

Vårt motto «folkestyrte samfunns-tjenester for Salten» betyr at innbyggere i våre 9 eierkommuner har, og skal ha, et eierforhold til vår virksomhet. Det er vår grunnholdning at all vår virksomhet, våre tiltak og handlinger i selskapene skal være miljøforsvarlige og miljøetiske.

Salten Forvaltning IKS og miljøbedriften Iris har som målsetting å skape samarbeid som er til gode for hele Salten. Vi skal bidra til å utvikle Salten, skape kompetanse og nye muligheter i og for kommunene. Vi skal skape lønnsomme, trygge og miljøvennlige tjenester som gjør Salten til et bedre sted å bo og arbeide.

Salten Forvaltnings rolle er å være tilrettelegger og pådriver for gode løsninger for eierkommunene. Vi skal være et forum for offentlig regional utvikling.

I tillegg til eierskap i Iris-bedriftene og HT Safe AS har Salten Forvaltning vært initiativstaker og bidragsyter i dannelsen av Helse og Miljøtilsyn Salten IKS, Salten Brann IKS, Labora AS, Kunnskapsparken og Senter for Økologisk og økonomi og etikk ved Høgskolen i Bodø.

Salten Forvaltning IKS driver gjennom sine datterselskaper med innsamling og behandling av avfall. Iris-navnet er varemerke for avfallshåndtering i Salten. Retura Iris AS driver den konkurranseutsatte virksomheten innenfor næringsavfall, og Iris Gjenvinning AS utfører tjenester innenfor det offentlige monopolområdet i henhold til nytt regelverk for dette. Iris Produksjon AS skal være operativt fra 1. januar 2006 og skal motta og behandle avfall i et kommersielt marked.

Selskapets hovedanlegg er plassert i Vikan utenfor Bodø. Selskapet har de siste to årene lagt ned avfallsplassene i Sørfold og Saltdal. Med det drives det kun en avfallsplass i Salten. I Fauske, Meløy og Bodø er selskapets tre gjenbruksterminaler lokalisert, og i Hamarøy, Steigen, Skjerstad, Beiarn og Gildeskål er det etablert gjenbruks-

stasjoner. Omlastingsstasjoner er lokalisert i Hamarøy, Fauske og Meløy.

Salten Forvaltning IKS ble i desember majoritetseier i HT Safe. Selskapet selger trygghet- og sentralbordstjenester i hele landet, men hovedsakelig i Salten. Som eier ønsker vi at HT Safe skal bli et verktøy for kommunene i Salten. Et verktøy for å finne gode løsninger på tvers av kommunegrensene.

De 9 Saltenkommunene hefter for selskapets disposisjoner og lån i forhold til antall innbyggere i kommunene.

Styret er fornøyd med de nyutviklede websider og henviser for mer informasjon til: www.iris-salten.no

Per 01.01.06 var antall innbyggere som følger:

Beiarn	1 159	Hamarøy	1 821
Gildeskål	2 107	Bodø	44 992
Meløy	6 715	Steigen	2 760
Fauske	9 551	Saltdal	4 751
Sørfold	2 119		

Ytre miljø

Inntransport og behandling av avfall medfører utslipp til jord, vann og luft, og er en kilde til lokale og globale miljøproblemer. Det er konsernets oppgave å velge gode løsninger som reduserer forurensningene knyttet til behandling av avfall i Salten.

Vikan er et moderne deponi med bunntetting og kontroll av sigevannsutslippene og drives i samsvar med de gitte tillatelser fra forurensningsmyndighetene. Det er lagt ned et stort arbeid i 2005 for å undersøke eventuelle skadevirkninger i fjorden fra sigevann. Dette arbeidet vil bli ferdigstilt i 2006. Deponiet har oppsamlingssystem for deponigass.

Det har vært økende luktplager fra Vikan siden høsten 2005. Dette kommer hovedsakelig fra deponidriften. Det er iverksatt flere tiltak som styret forventer vil redusere luktplagene. Det er selskapets mål at lukt ikke skal være til sjenanse der hvor folk bor. Selskapet vil ha dette som en av sine hovedsatsinger i 2006.

Transportvirksomheten i selskapet medfører forurensning av det ytre miljø

gjennom eksosutslipp og støv. Med de biler som brukes i dag, utgjør utslippet av CO₂, fra transport klimamessig bare 2 % av metanutslippet fra våre deponier. Utslipet ligger innenfor de verdier som er godkjent for transport.

Det er etablert internkontrollsystem for selskapets påvirkning av det ytre miljø.

Arbeidsmiljøet

Det er i selskapets interesse å skape et godt arbeidsmiljø. Trivsel på arbeidsplassen gir også et lavere sykefravær. Sykefraværet i 2005 var 0,2% i morselskapet og for konsernet var den 3,1%. For konsernet var det en økning i sykefraværet fra 0,09% i 2004 til 0,2% i 2005. Sykefraværet i selskapet er betydelig lavere enn gjennomsnittet for bransjen. Det har vært rapportert tre arbeidsuhell som har medført sykefravær av kortere varighet. Bedriften jobber systematisk med å forebygge uhell, blant annet gjennom løpende risikovurderinger av arbeidsmiljø og arbeidsoperasjoner. Selskapets vernearbeid har høy prioritet.

Konsernets bedrifter er IA-bedrifter, og det er innført obligatorisk helsevurdering for alle ansatte. Selskapet tilbyr også deltakelse på frivillig basis i individuelt planlagt treningsprogram.

Arbeidsmiljøet vurderes av styret som godt.

Likestilling

Av totalt antall ansatte i morselskapet er 75% kvinner (i konsernet 13,7%). Blant ansatte definert i ledende stillinger utgjør kvinneandelen 33% i morselskapet (25% i konsernet). Kvinneandelen blant de eiervalgte styremedlemmene er 50 % i morselskapet, mens det tilsvarende i styrene i datterselskapene er en kvinneandel på 33 %. Gjennomsnittslønnen for ansatte med samme arbeidsoppgaver og ansvarsområde er like i de enkelte selskapene i konsernet. Selskapets personalpolitikk anses å være kjønnsnøytral på alle områder. Etter vår oppfatning er likestillings-spørsmål tilfredsstillende ivaretatt, og

det er ikke iverksatt eller planlagt konkrete tiltak innenfor dette området. Det er ikke mottatt tilbakemeldinger fra kvinner eller menn i selskapene på at noen opplever selskapets personalpolitikk som kjønnsdiskriminerende.

Regnskap og økonomi og foretakets utsikter

Salten Forvaltning IKS er et nonprofitt-selskap med mål å finne en optimal balanse mellom høy miljømessig kvalitet og lavest mulig kostnad for selskapets kunder. Selskapets husholdningsgebyr er lave sammenlignet med flertallet av tilsvarende selskaper og kommuner. Både morselskapet og de heleide datterselskapene har en sunn og god økonomi. Egenkapitalen

i morselskapet var ved utgangen av året på 24,97% og for konsernet var den på 27,5%.

Etterspørselen etter konsernets tjenester har vært stabilt gjennom året, og konsernet har klart å opprettholde sin markedsandel innenfor den konkurranseutsatte delen av virksomheten. Konkurransen antas å øke, men vil neppe bli faretruende for virksomheten. Styret vurderer løpende mulighetene for ulike former for samarbeid på både produksjons- og salgssiden.

Konsernet har en stabil og kompetent bemanning.

De tekniske forutsetningene for kostnadseffektiv og kvalitetssikret produksjon er sikret gjennom kontinuerlige investeringer i moderne pro-

duksjonsutstyr. Selskapets finansielle og likviditetsmessige situasjon er god. Det samme gjelder selskapets øvrige kritiske faktorer.

Styret bekrefter at forutsetningen for fortsatt drift av selskapet er til stede ved avleggelse av årsregnskapet.

Styret foreslår at morselskapets resultat på kr 3.516.960,- tillegges annen fri egenkapital.


Det fremlagte resultatregnskap og balanse med tilhørende noter gir etter styrets oppfatning tilfredsstillende uttrykk for resultatet i 2005 og den økonomiske stillingen ved årsskiftet. Det har ikke inntruffet forhold etter regnskapsårets utgang som ikke er tatt hensyn til i årsoppgjøret, og som kan ha betydning for selskapets resultat og stilling.



Bak fra venstre: Øystein Wik, medlem, Berit Woie Berg, medlem, Ole J. Lauritsen, medlem, Siv Mossleth, medlem, Oddrun Godejord, medlem. Foran fra venstre: Odd-Tore Fygle, nestleder, Wiggo Lauritzen, styreleder, Leif Magne Hjelseth, adm. direktør.

Vikan 31.12.05/ 28.03.05


Wiggo Lauritzen
styreleder


Odd-Tore Fygle
nestleder



Oddrun Godejord
medlem


Øystein Wik
medlem


Siv Mossleth
medlem


Berit Woie Berg
medlem


Ole J. Lauritsen
medlem



Leif Magne Hjelseth
adm direktør

Balanse

Salten Forvaltning IKS	Salten Forvaltning IKS		Konsern	Konsern
2005	2004	Note	2005	2004
		Eiendeler		
		Immaterielle eiendeler		
		Utsatt skattefordel	15 44 003	72 815
		Anleggsmidler		
		Varige driftsmidler		
4 858 924	4 858 924	Tomter	1,2 4 858 924	4 858 924
16 890 000	21 113 000	Avfallsplasser	1,2 16 890 000	21 113 000
54 013 900	51 683 000	Bygninger	1,2 54 013 900	51 683 000
1 665 340	6 159 085	Anlegg under utførelse	1,2 1 665 340	6 159 085
-	410 000	Biler	1,2 12 669 510	7 000 248
3 176 000	4 107 000	Maskiner, inventar	1,2 9 466 882	9 298 741
80 604 164	88 331 009	Sum varige driftsmidler	99 564 556	100 112 998
		Finansielle anleggsmidler		
1 713 284	2 141 856	Lån til datterselskaper	6	
3 918 000	2 162 000	Aksjer i datterselskaper	1,7 750 000	
601 001	401 001	Andre aksjer	7,8,9 5 874 001	5 553 001
6 232 285	4 704 857	Sum finansielle anleggsmidler	6 624 001	5 553 001
86 836 449	93 035 866	Sum anleggsmidler	106 232 560	105 738 814
		Omløpsmidler		
74 400	72 375	Varer	1 74 400	72 375
4 597 651	8 109 161	Kundefordringer	1 8 039 831	10 790 218
14 410 531	12 360 344	Fordr på selskap i samme konsern	12	
1 288 750	1 267 065	Andre fordringer	1 360 041	1 379 569
20 296 932	21 736 570	Sum fordringer	9 399 872	12 169 787
16 785 613	8 596 169	Bankinnskudd, kontanter o l	11 30 513 998	20 376 318
37 156 943	30 405 113	Sum omløpsmidler	39 988 270	32 618 480
123 993 393	123 440 980	Sum eiendeler	146 220 830	138 357 294
		Egenkapital		
30 961 790	23 507 928	Egenkapital i morselskapet	14 30 961 790	23 507 928
		Opptjent egenkapital i døtrene		
		Annen egenkapital	9 301 547	4 929 861
30 961 790	23 507 928	Sum egenkapital	40 263 337	28 437 789
		Avsetning for forpliktelseser		
1 431 559	1 975 267	Pensjonsforpliktelseser	1,4 5 885 012	4 973 802
316 000		Gjeld permiefond	3 316 000	
1 747 559	1 975 267	Sum avsetning for forpliktelseser	6 201 012	4 973 802
		Langsiktig gjeld		
81 125 050	88 625 030	Gjeld til kredittinstitusjoner	5,6 81 125 050	88 625 030
81 125 050	88 625 030	Sum langsiktig gjeld	81 125 050	88 625 030
		Kortsiktig gjeld		
6 646 183	6 437 126	Leverandørgjeld	12 10 451 278	8 989 785
645 716		Gjeld til selskap i samme konsern		
		Betalbar skatt	15 929 311	779 591
1 474 220	1 626 674	Skyldig offentlige avgifter	2 854 872	2 736 561
1 392 875	1 268 956	Annen kortsiktig gjeld	4 395 971	3 814 736
10 158 994	9 332 756	Sum kortsiktig gjeld	18 631 431	16 320 673
93 031 603	99 933 052	Sum gjeld	105 957 493	109 919 505
123 993 393	123 440 980	Sum egenkapital og gjeld	146 220 830	138 357 294

Vikan 31.12.05/ 28.03.05


Wiggo Lauritzen
styreleder


Odd-Tore Fygle
nestleder


Oddrun Godejord
medlem


Øystein Wik
medlem


Siv Mossleth
medlem


Berit Woie Berg
medlem


Ole J. Lauritsen
medlem


Leif Maghe Hjelseth
adm direktør

Noter til regnskapet

NOTE 1: REGNSKAPSPRINSIPPER

Årsregnskapet er satt opp i samsvar med regnskapsloven. Det er utarbeidet etter norske regnskapsstandarder og anbefalinger til god regnskaps-skikk.

Hovedregel for vurdering og klassifisering av eiendeler og gjeld

Eiendeler bestemt til varig eie eller bruk er klassifisert som anleggsmidler. Andre eiendeler er klassifisert som omløpsmidler.

Varige driftsmidler

Varige driftsmidler er vurdert til historisk kost etter fradrag for «bedrifts-økonomiske» avskrivninger som er beregnet på grunnlag av kostpris og antatt økonomisk levetid. Det er brukt

lineære avskrivninger, og avskrivnings-satsene er angitt nedenfor i note 2.

Varer

Varelager består av gule sekker/bio-poser og er vurdert til innkjøpspris.

Fordringer

Kundefordringer og andre fordringer oppføres til pålydende etter fradrag for avsetning til forventet tap. Avsetning til tap gjøres på grunnlag av en individuell vurdering av de enkelte fordringene.

Aksjer i datterselskap

Investeringer i datterselskaper er vurdert etter kostmetoden.

Konsernregnskap

Datterselskapene bruker samme vurderingsprinsipper som morselskapet. Konsernoppjøret er utarbeidet etter

kostmetoden. Samtlige inntekter og kostnader, samt fordringer og gjeld mellom selskapene er eliminert.

Skatter

Skattekostnaden i resultatregnskapet for konsernet omfatter både periodens betalbare skatt og endring i utsatt skattefordel i Retura Iris AS. Utsatt skattefordel er beregnet med 28% på grunnlag av midlertidige forskjeller som eksisterer mellom regnskapsmessige og skattemessige verdier. Skatteøkende og skattereduserende midlertidige forskjeller som reverseres i samme periode, er utlignet og nettoført.

Pensjonsforpliktelser

Fra 2004 er pensjonsforpliktelsene innarbeidet i regnskapet og tidligere års forpliktelser ble da ført mot egenkapitalen.



«Stallstien» Misvær.
Foto: Tom Melby

NOTE 2: VARIGE DRIFTSMIDLER

Varige driftsmidler og avskrivninger: Salten Forvaltning IKS

Salten Forvaltning IKS	Maskiner inventar	Biler	Bygninger	Anlegg under utførelse	Avfalls-plasser	Tomter	Sum
Anskaffelseskost 01.01.2005	46 939 875	16 475 391	79 529 897	6 159 085	54 667 730	4 858 924	208 630 902
Tilgang 2005	1 165 095		4 527 839	324 656			6 017 590
Fra anlegg under utførelse			4 818 401	-4 818 401			0
Avgang til anskaffelseskost	936 650	16 475 391					17 412 041
Samlede avskrivninger	43 992 320		34 862 237		37 777 730		116 632 287
Bokført verdi	3 176 000	0	54 013 900	1 665 340	16 890 000	4 858 924	80 604 164
Årets avskrivning	1 877 094	410 000	7 015 340		4 223 000		13 525 434
Avskrivningsprosent	10-33%	20 %	4-7%		7 %		

Konsern	Maskiner inventar	Biler	Bygninger	Anlegg under utførelse	Avfalls-plasser	Tomter	Sum
Anskaffelseskost 01.01.2005	60 598 424	25 229 629	79 529 897	6 159 085	54 667 730	4 858 924	231 043 689
Tilgang 2005	3 725 937	7 581 300	4 527 839	324 656			16 159 732
Fra anlegg under utførelse			4 818 401	-4 818 401			0
Avgang til anskaffelseskost	936 650	6 246 128					7 182 778
Samlede avskrivninger	53 920 829	13 895 291	34 862 237		37 777 730		140 456 087
Bokført verdi	9 466 882	12 669 510	54 013 900	1 665 340	16 890 000	4 858 924	99 564 556
Årets avskrivning	3 338 795	1 912 038	7 015 340		4 223 000		16 489 173
Avskrivningsprosent	10-33%	20 %	4-7%		7 %		

Investeringer i Salten Forvaltning IKS og finansieringa av disse

	Restbel ofv 2004 til 2005	Investert 2004	Investert 2005	Budsjett 2005	Restbeløp	
Maskiner/utstyr/dunker			1 165 095	1 700 000	534 905	
Vikan sentralsorteringsanlegg		1 340 684	324 655	12 000 000	10 334 661	anlegg under utførelse
Miljøtorg Bodø inkl tomt	2 159 988	6 870 012	2 071 072		88 916	ferdig februar 2005
Utvidelse papirhall Vikan				2 000 000	2 000 000	utsatt
Saltdal miljøtorg			1 759 849	1 600 000	-159 849	ferdig des. 2005
Forprosjekt EU- godkj kompost				200 000	200 000	utsatt
Tømmerneset Oml.stasjon			104 075	500 000	395 925	
Hamarøy Gjenbruksstasjon	500 000		592 844		-92 844	
			6 017 590	18 000 000		

Samtlige investeringer har vært finansiert over egenkapitalen.



NOTE 3: LØNSSKOSTNADER, ANTALL ANSATTE, GODTGJØRELSER M.M.

	Salten Forvaltning IKS	Konsern	Salten Forvaltning IKS	Konsern
Lønnskostnader	2005	2005	2004	2004
Lønninger	3 563	20 635	3 385	18 157
Arbeidsgiveravgift	272	1 892	244	1 511
Pensjonskostnader	340	3 052	764	2 477
Andre lønnsrelaterte ytelser	517	1 141	510	1 886
Sum	4 692	26 720	4 903	24 031
Adm Direktør lønn	633 312		598 774	
AD pensjonskostnader	253 215		116 211	
Godtgjørelse styre	269 784		309 883	
Godtgjørelse representantskap	65 260		66 740	
Kostnadsført honorar til revisor	69 150	142 750	87 750	171 250
Konsulentonorar revisor			11 900	21 350
Gjennomsnittlige antall ansatte:	9	55	9	53

I forbindelse styrets tidligere inngåtte pensjonsavtale med adm direktør, som innebærer at han skal ha sin pensjon beregnet etter full opptjeningstid og etter sluttlønnsprinsippet har selskapet kostnadsført kr 474.000,- som gjelder tilskudd permiefond. Beløpet innbetales KLP over 3 år, siste gang i 2007.

NOTE 4: PENSJONSKOSTNADER OG PENSJONSFORPLIKTELSER

Selskapet har pensjonsordninger som omfatter alle fast ansatte og for midlertidig ansatte/vikarer med mer enn 14 timer/uke. Ordningen gir rett til definerte fremtidige ytelser. Disse er i hovedsak avhengig av antall opptjeningsår, lønnsnivå ved oppnådd pensjonsalder og størrelsen på ytelsene fra folketrygden. Forpliktelsene er dekket gjennom et forsikringsselskap.

	2005 Morselskap	2005 Konsern	2004 Konsern
Nåverdi av årets opptjening	648 276	2 447 660	2 458 812
Rentekostnad av påløpt pensjonsforpliktelse	594 299	1 252 766	1 251 076
Forventet avkastning på pensjonsmidler	-581 787	-1 100 816	-1 020 855
Amortisert premieavvik	-18 534	-18 534	-
Administrasjonskostnad	97 079	97 079	88 235
Samlet kostnad (inkl. administrasjon)	739 333	2 678 155	2 777 268
Påløpt pensjonsforpliktelse	11 262 686	25 090 490	21 112 381
Pensjonsmidler	9 831 127	19 205 478	16 138 579
Netto pensjonsforpliktelse	1 431 559	5 885 012	4 973 802
Antall aktive	11	68	

Økonomiske forutsetninger for 2005

Diskonteringsrente	5,00 %
Forventet avkastning	6,00 %
Forventet lønnsregulering	3,19 %
Forventet pensjonsregulering	3,19 %
Forventet G regulering	3,19 %
Uttakstilbøyelighet avtalefestet pensjon (AFP)	20,0 %

Den samlede forpliktelsen gjelder kollektiv pensjonsordning og AFP ordning. Det er ikke tatt hensyn til arbeidsgiveravgift eller at de ansatte trekkes 2% av lønn for pensjonsordningen.

NOTE 5: PANTSTILLELSER/GARANTIANSVAR

Selskapet har ikke stilt noen pant i forbindelse med sin gjeld i Kommunalbanken og Kommunekreditt da eierkommunene har garantert for denne gjelden som per 31.12.05 utgjør kr 81.125.050,-.

NOTE 6: LANGSIKTIG FORDRING OG GJELD

Gjeld som forfaller mer enn fem år etter regnskapsårets slutt:	2005	2004
Langsiktig gjeld	43 625 000	51 125 000

Fordringer som forfaller mer enn et år etter regnskapsårets slutt:	2005	2004
Lån til datterselskaper	1 284 712	1 713 284

NOTE 7: AKSJER I DATTERSELSKAP, TILKNYTTET SELSKAP MV

Firma	Anskaffelses- tidspunkt	Forretn. kontor	Eierandel	Kostpris	Selskapets aksjekapital	Verdi i balansen
Iris Gjenvinning A/S	03-12-01	Bodø	100 %	1 547 000	1 500 000	1 547 000
Retura Iris A/S	03-12-01	Bodø	100 %	615 000	500 000	615 000
Iris Produksjon A/S	30-11-05	Bodø	100 %	1 006 000	1 000 000	1 006 000
HT Safe AS	20-12-05	Hamarøy	51 %	750 000	183 584	750 000
OPTIMAL MILJØTRANSPORT AS	18-12-01	Bodø	50 %	304 500	600 000	1

For de heleide datterselskapene inngår de i det konsoliderte resultatet for konsernet.

Regnskapstillene for HT Safe AS er ikke konsolidert i regnskapet for konsernet for 2005. Årsaken til dette er at aksjekapitalen i HT Safe AS ble innbetalt i desember 2005, og at det er fra og med 2006 selskapet skal konsolideres i konsernet.

Foreløpig ureviderte resultat for 2005 viser et underskudd på ca. kr 200.000,-. Egenkapitalen var ved utgangen av året negativ med en saldo på kr 1.498.000,-. Innbetalt aksjekapital fra de nye aksjeeierne i desember 2005 på til sammen kr 1.360.000,- ble ført som annen kortsiktig gjeld, og vil bli overført egenkapitalen fra 1.1.2006.

For Optimal Miljøtransport AS er selskapet under avvikling og det beregnes å være slutført i løpet av 2006.

NOTE 8: AKSJER I ANDRE SELSKAPER

Ført opp i balansen som finansielle anleggsmidler:	Kostpris	Forretn. kontor	Selskapets aksje- kapital	Antall aksjer	Eier andel	Pålydende til sammen	Verdi i balansen
Kunnskapsparken AS Bodø	201 000	Bodø	6 000 000	200	3,33 %	1 000	201 000
Labora AS	200 000	Bodø	2 200 000	2000	9,09 %	100	200 000
Ella Miljøbil AS	200 000	Bodø	560 000	560	16,00 %	1 000	200 000

NOTE 9: AKSJER I KONSERNET

Ført opp i balansen som finansielle anleggsmidler	Kostpris	Forretn. kontor	Selskapets aksje- kapital	Antall aksjer	Eier andel	Pålydende til sammen	Verdi i balansen
Rekom AS	47 000	Bergen	1 056 000	94	4,45 %	500	47 000
Retura AS	226 000	Oslo	3 113 000	155	5 %	1 000	226 000
Østbø AS	5 000 000	Bodø	724 000	724	17,5 %	1 000	5 000 000

NOTE 10: LEIE AV ANLEGGSMIDLER (FAST EIENDOM)

Leieavtaler	Type anlegg	Antall år	Morselskap 2005	Konsern 2005
Tømmerneset Omlastningstasjon	Tomt	25 år fra 1.1.93	5 952	5 952
Skjerstad Gjenbruksstasjon	Tomt & hus	Oppsigelig	49 500	49 500
Meløy Gjenbruksterminal	Tomt	Oppsigelig	4 000	4 000
Beiarn Gjenbrukstasjon	Tomt	Ubegrenset	3 200	3 200

NOTE 11: BUNDNE BANKINNSKUDD

	Salten Forvaltning IKS 2005	Konsern 2005	Salten Forvaltning IKS 2004	Konsern 2004
Bundne bankinnskudd	256 158	1 136 158	356 082	1 236 082

NOTE 12: MELLOMVÆRENDE MELLOM SELSKAP I SAMME KONSERN

	2005 (i mill. kr)	2004 (i mill. kr)
Kundefordringer	13 764	12 360

NOTE 13: INNTEKTER HUSHOLDNINGSRENOVASJON KOMMUNEVIS OVERSIKT

Kommunenavn	Nettobeløp fakturert
Bodø	32 654 743
Beiarn	733 266
Fauske	6 615 834
Gildeskål	1 440 907
Hamarøy	1 154 640
Meløy	4 358 443
Saltdal	3 097 382
Steigen	1 718 269
Sørfold	1 425 535
Totalt netto fakturert	53 199 020

**NOTE 14: EGENKAPITAL**

Annen egenkapital	Salten Forvaltning IKS	Konsern
Egenkapital 01.01.2005	23 507 928	28 437 789
Tilbakebet særavgift fra staten for 2003/2004	3 936 902	3 936 902
Årets resultat	3 516 960	7 888 646
Egenkapital 31.12.2005	30 961 790	40 263 337

NOTE 15: SKATT KONSERVERNET

Årets skattekostnad fremkommer slik:	
	Retura Iris AS 2005
Resultat før skattekostnad	3 769 554
Permanente forskjeller	14 385
Endring midlertidige forskjeller	-464 968
Grunnlag	3 318 971
28% betalbar skatt	929 311
Forskjell skatteberegning og utligning 2004	210
Endring utsatt skattefordel	28 812
Sum skatt i resultatregnskap	958 333

Midlertidige forskjeller som påvirker skattekostnaden			
	2004	2005	Endring
Anleggsmidler	-122 102	276 615	-398 717
Omløpsmidler	-137 953	-132 742	-5 211
Pensjonsforpliktelse	-362 070	-301 030	-61 040
Sum	-622 125	-157 157	-464 968
28% utsatt skattefordel	-174 195	-44 004	-130 191



Påskestemning.
Foto: Stig Jacobsen

Kontantstrømanalyse

Salten Forvaltning			Konsernet	
2005	2004		2005	2004
		Operasjonelle aktiviteter		
3 516 960	844 922	Årsresultat før skattekostnad	8 846 979	4 039 972
		Betalte skatter	-779 801	-832 300
13 525 434	16 833 747	Ordinære avskrivninger	16 489 173	19 559 689
-2 025	-39 575	Økning/Reduksjon varelager	-2 025	-39 575
1 461 323	-5 979 981	Reduksjon/økning kundefordringer	2 750 387	-1 687 720
854 773	-4 512 630	Økning/reduksjon leverandører	1 461 493	-1 791 580
3 658 976	32 977	Endring andre tidsavrensningsposter	5 883 185	565 252
23 015 441	7 179 460	Netto kontantstrøm fra operasjonelle aktiviteter	34 649 391	19 813 738
		Kontantstrøm fra investeringsaktivitet		
-1 956 000	-200 000	Utbetaling ved kjøp av aksjer	-1 071 000	-5 200 000
	200 000	Nedbetaling av utlån		200 000
-6 017 590	-11 119 767	Utbetaling ved kjøp av varige driftsmidler	-16 159 732	-18 317 698
219 001		Innbetaling ved salg av anleggsmidler	219 001	
428 572	429 572	Innbetaling lån datterselskap		
-7 326 017	-10 690 195	Netto kontantstrøm fra investeringsaktiviteter	-17 011 731	-23 317 698
		Kontantstrøm fra finansieringsaktiviteter		
-7 499 980	-7 500 020	Nedbetaling av langsiktige lån	-7 499 980	-7 500 020
-7 499 980	-7 500 020	Netto kontantstrøm fra finansieringsaktivitet	-7 499 980	-7 500 020
8 189 444	-11 010 755	Netto endring kontanter	10 137 680	-11 003 980
8 596 169	19 606 924	Beholdning kontanter 01.01.	20 376 318	31 380 298
16 785 613	8 596 169	Beholdning kontanter 31.12.	30 513 998	20 376 318

Note 1

3 936 902		Tilbakebetalt deponiangift fra Staten	3 936 902	
-21 684	-111 441	Andre fordringer	19 528	-104 201
-152 453	362 144	Offentlige avgifter	118 311	643 510
123 919	-272 238	Annen kortsiktig gjeld	581 234	-252 071
		Gjeld til datterselskap		
-227 708	54 512	Endring pensjonsforpliktelse/Andre avsetninger	1 227 210	278 014
3 658 976	32 977	Sum	5 883 185	565 252



Revisors beretning

Revisjonsfirma **Astrid Hansen AS**

Statsautoriserte revisorer

Ansvarlige revisorer:
Statsautorisert revisor Astrid Hansen
Statsaut. revisor/virksomhetsleder Ingrid Hansen
Medlemmer av
Den norske Revisorforening

Til representantskapet i Salten Forvaltning IKS

REVISJONSBERETNING FOR 2005

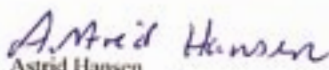
Vi har revidert årsregnskapet for Salten Forvaltning IKS for regnskapsåret 2005, som viser et overskudd på kr. 3 516 960 for morselskapet og et overskudd på kr. 7 888 646 for konsernet. Årsregnskapet består av resultatregnskap, balanse, kontantstrømoppstilling, notisopplysninger, pliktige budsjettopplysninger og konsernregnskap. Vi har også revidert opplysningene i årsberetningen om årsregnskapet, forutsetningen om fortsatt drift og forslaget til anvendelse av overskuddet. Regnskapslovens regler, tilleggsgestemmelser i lov om interkommunale selskaper, forskrift om årsbudsjett, årsregnskap og årsberetning for interkommunale selskaper og god regnskapskikk i Norge er anvendt ved utarbeidelsen av regnskapet. Årsregnskapet og årsberetningen er avgitt av selskapets styre og daglig leder. Vår oppgave er å uttale oss om årsregnskapet og øvrige forhold i henhold til kravene i lov om interkommunale selskaper.

Vi har utført revisjonen i samsvar med lov, forskrift og god revisjonsskikk i Norge, herunder revisjonsstandarder vedtatt av Den norske Revisorforening. Revisjonsstandardene krever at vi planlegger og utfører revisjonen for å oppnå betryggende sikkerhet for at årsregnskapet ikke inneholder vesentlig feilinformasjon. Revisjon omfatter kontroll av utvalgte deler av materialet som underbygger informasjonen i årsregnskapet, vurdering av de benyttede regnskapsprinsipper og vesentlige regnskapsestimater, samt vurdering av innholdet i og presentasjonen av årsregnskapet. I den grad det følger av god revisjonsskikk, omfatter revisjon også en gjennomgåelse av selskapets formuesforvaltning og regnskaps- og intern kontroll-systemer. Vi mener at vår revisjon gir et forsvarlig grunnlag for vår uttalelse.

Vi mener at

- årsregnskapet er avgitt i samsvar med lov og forskrifter og gir et rettvise bilde av selskapets økonomiske stilling 31. desember 2005 og for resultatet og kontantstrømmene i regnskapsåret i overensstemmelse med god regnskapskikk i Norge
- ledelsen har oppfylt sin plikt til å sørge for ordentlig og oversiktlig registrering og dokumentasjon av regnskapsopplysninger i samsvar med lov og god bokføringskikk i Norge
- opplysningene i årsberetningen om årsregnskapet, forutsetningen om fortsatt drift og forslaget til anvendelse av overskuddet er konsistente med årsregnskapet og er i samsvar med lov og forskrifter.

BODO, 28. mars 2006
Revisjonsfirma Astrid Hansen AS


Astrid Hansen
Statsautorisert revisor

Besøksadresse:
Storgt. 4A
8006 BODO

Postadresse:
Postboks 1063
8001 BODO

Telefon: 75 52 69 70
Telefax: 75 52 69 11
E-post: ingrhan@online.no

Revisornr./Org. nummer
NO 973 944 506

Selskapsavtale for Salten Forvaltning IKS

I medhold av lov om interkommunale selskaper av 29.01.1999. (Erstatter vedtekter for Interkommunalt Renovasjonsselskap i Salten (Iris), sist endret 27.02.1996.)

SELSKAPET

§ 1

Salten Forvaltning IKS er et non profit interkommunalt selskap dannet i medhold av lov om interkommunale selskaper, (IKS-loven) Selskapet eies av kommunene Bodø, Fauske, Beiarn, Hamarøy, Steigen, Gildeskål, Sørfold, Meløy og Saltdal.

Selskapet skal være et konsultativt organ for eierne i forurensnings-spørsmål og bidra til løsning av slike.

Virksomheten er eget rettssubjekt og arbeidsgiveransvaret tilligger styret. Virksomheten skal registreres i Foretaksregisteret.

§ 2

Selskapets forretningskontor er i Bodø.

FORMÅL

§ 3

Formålet med selskapet er: Innenfor det tjenesteområde og omfang som eierkommunene bestemmer gjennom selskapets representantskap, skal Salten Forvaltning IKS eie selskaper – eller deler av slike, eiendommer og utvalgte driftsmidler; forestå planlegging av tjenester; bestille tjenester og varer; administrere utøvelsen av tjenester, herunder gi forskrifter og fatte enkeltvedtak; forestå rådgivning; forestå forvaltning og utøve kontroll, hvor dette ikke er i strid med særlovgivning.

Salten Forvaltning IKS skal herunder være et selskap med høy kompetanse innen behandling av avfall og skal til enhver tid være pådriver og utvikler av gode løsninger innen avfallsbehandling ved å:

- drive miljøvennlig avfallsbehandling i Salten og arbeide for avfallsminimering.
- stå for innsamling og transport av de avfallstyper som egner seg for interkommunalt samarbeid etter nærmere avtale med kommunene. Det er forutsatt almen tvungen renovasjon i alle deltagerkommunene.
- stå for gjenvinning og produksjon av resirkulerbare avfallsprodukter, og distribusjon og salg av slike produkter.

Selskapet kan på forretningsmessig grunnlag selge tjenester til andre enn eierkommunene.

Definisjon av formål og ansvarsområde er uttømmende. Styret har ikke myndighet til å fatte vedtak på områder som ikke er nevnt ovenfor og vedtatt av representantskapet.

Oppgave tillagt eierkommunene i følge særlov, vil betinge hjemmel i særlov som vilkår for at oppgaven kan overføres til interkommunalt selskap.

ORGANISASJON

§ 4

Den daglige drifta er underlagt direktøren.

REPRESENTANTSKAPET

§ 5

1. Representantskapet er øverste organ for virksomheten og skal ha 21 medlemmer som fordeles slik mellom kommunene:

Beiarn	1	Saltdal	2
Bodø	9	Steigen	1
Fauske	3	Sørfold	1
Gildeskål	1	Meløy	2
Hamarøy	1		

Representantskapets medlemmer med varamedlemmer velges av kommunestyrene i eierkommunene

for en periode på 4 år, i samsvar med den kommunale valgperioden. Jfr. for øvrig IKS-loven § 6 og § 7.

2. Representantskapet kommer sammen to ganger i året. Årsmøtet skal avholdes senest innen utgangen av mai måned. Budsjettmøtet skal avholdes senest innen utgangen av oktobermåned. Representantskapet kan ellers innkalles i samsvar med IKS-loven § 8.

3. Representantskapet er vedtaksberettiget, og gjennomfører saksbehandlingen, i samsvar med IKS-loven § 9. Om habilitet blir kommuneloven § 40, pkt. 3 gjort gjeldende i samsvar med IKS-loven § 15.

4. Innkalling til møte skal skje med minst 4 ukers varsel og innkallingen skal inneholde saksliste og eventuelt saksmateriale. De enkelte eierkommunene skal varsles tilsvarende. Det skal føres møteprotokoll. Protokollen underskrives av lederen og 2 av de øvrige medlemmene som velges ved møtets begynnelse. Representantskapets leder kan innkalle representantskapet med kortere frist hvor dette er påtrengende nødvendig. Jfr. for øvrig IKS-loven § 8.

5. På årsmøtet skal representantskapet behandle disse faste sakene:

- Skriftlig årsmelding fra styret.
- Revidert årsregnskap fra styret fra forrige kalenderår.
- Valg av leder og nestleder i representantskapet annet hvert år.
- Valg av sine styremedlemmer med varamedlemmer etter forslag fra valgkomiteen
- Valg av valgkomite og dets leder og nestleder.
- Valg av 3 representantskapsmedlemmer som selskapets klagenemnd for 2 år.
- Valg av styrets leder og nestleder for 2 år ad gangen.



*Snekov i Bodo-gatene.
Foto: Tom Melby*

- Valg av revisor og fastsettelse av revisors godtgjørelse.
- Fastsetting av godtgjørelse til representantskap og styre, samt eventuelt særskilt godtgjørelse til leder og nestleder i representantskap og styre.

I budsjettmøtet skal representantskapet behandle disse faste sakene:

- Vedta selskapets budsjett for kommende kalenderår, jfr. IKS-loven § 18, herunder forslag fra styret til gebyrregulativ

Valgene skal være skriftlige dersom noen krever det.

Dessuten skal representantskapet behandle:

- Fullmakter til styret
- Langtidsplaner, herunder økonomiplan iht. IKS-loven § 20, og vesentlige endringer i metoder/systemer
- Forslag fra styret til låneopptak og eventuelle kommunale garantier
- Forslag til medlemskommunene om endringer i selskapsavtalen etter råd fra styret.
- Forslag som er kommet inn til styret innen 8 uker før møtet i representantskapet.

- Andre saker som styret vil ta opp. Vedtak i representantskapet må godkjennes i den utstrekning dette blir krevd etter IKS-loven eller lovgivning ellers.

STYRET

§ 6

1. Styret til selskapet skal ha 7 medlemmer med personlige varamedlemmer.

Styremedlemmer og varamedlemmer blir valgt for 2 år av gangen, likevel slik at halvparten er på valg etter loddtrekning etter første året. Ett medlem velges av og blant de ansatte i morselskap og heleide datterselskap. Jfr. for øvrig IKS-loven § 10.

2. Lederen kaller inn til møte når lederen finner det nødvendig eller når ett av medlemmene i styret eller direktøren ber om det. Direktøren skal være med på styrets møter som sekretær. Innkalling til møte skal skje med minst 5 dagers varsel og innkallelsen skal inneholde saksliste og eventuelt saksomfang. Jfr. for øvrig IKS-loven § 11.

3. Styret er vedtaksført når mer enn halvparten av medlemmene er til stede. Vedtak blir gjort med vanlig flertall. Ved likt stemmetall gjør lederens stemme utslaget. Ved valg, tilsetninger og habilitet gjelder § 5 pkt. 3. Det skal føres styreprotokoll. Jfr. for øvrig IKS-loven § 12.

4. Styreleder og direktøren plikter selskapet i fellesskap. Jfr. for øvrig IKS-loven § 16.

5. Styret skal:

- ha den myndighet som ble gitt av representantskapet for å lede selskapets virksomhet og forvalte selskapet i samsvar med IKS-loven § 13
- tilsette og avsette direktør og fastsette lønns- og arbeidsvilkår
- samt behandle personalsaker som ikke er delegert til direktøren.

Styret gir sin innstilling i saker som skal forelegges representantskapet og skal i god tid orientere lederen i representantskapet om slike saker.

LÅN OG EIERNES ANSVAR

§ 7

Selskapet kan ta opp lån i banker og kredittinstitusjoner etter vedtak i representantskapet. Øvre ramme for driftslån er 4 mill kroner og øvre ramme for investeringslån er 136 mill kroner.

Eierkommunene hefter ubegrenset for selskapets disposisjoner og lån i samme forhold som det antall innbyggere de har innenfor sine områder ved siste årsskiftet. Per 01.01.2005 hefter eierkommunene som følger:

Beiarn	1,5 %	Meløy	8,9 %
Bodø	58,7 %	Saltdal	6,4 %
Fauske	12,6 %	Steigen	3,7 %
Gildeskål	2,9 %	Sørfold	2,9 %
Hamarøy	2,4 %		

Vedtak om låneopptak og garantier må foretas og godkjennes etter IKS-loven § 22.

Den enkelte medlemskommune plikter å ha renovasjonsforskrifter som er tilpasset Salten Forvaltning sitt behov. Dersom det foreslås til forskrifter som Salten Forvaltning oversender til kommunene ikke blir godtatt, plikter kommunen å forelegge sine forskrifter for Salten Forvaltning sitt styre, som eventuelt kan be om endringer.

BUDSJETT OG REGNSKAP

§ 8

1. Ved begynnelsen av hvert kvartal betaler hver kommune, etter regning, forskuddsvis en sum tilsvarende en

fjerdedel av den inntekten som er beregnet ved vedtak om gebyrer. Eierkommunene skal kreve inn renovasjonsgebyret og kommunene skal dekke selskapets tjenester ved den kommunale renovasjon. Prisen for selskapets tjenester er lik for alle medlemskommunene når det gjelder husholdningsavfall. Renovasjonsgebyret i de enkelte kommunene blir fastsatt av medlemskommunene, jfr. forurensningsloven § 34.

2. Betaling for renovasjonstjenester til bedrifter, institusjoner, private osv. blir fastsatt etter særskilte avtaler og etter bestemte retningslinjer fastsatt av representantskapet.

*Ved Burøya.
Foto: Stig Jacobsen*





Helligvær.

3. Betaling for de øvrige renovasjons-tjenestene, herunder slam og spesialavfall, blir fastsatt særskilt av representantskapet.
4. Betaling for øvrige tjenester skjer, dersom ikke representantskapet vedtar noe annet, på vanlig forretningsmessig grunnlag og fastsettes av styret.
5. Er regningen ikke betalt innen 30 dager etter forfall, blir det regnet morarenter som for kommuneskatten.

§ 9

Regnskapsloven gjelder for selskapets budsjetter og regnskaper. Selskapet skal benytte samme budsjett- og regnskapsår som kommunene.

UTVIDELSER OG ENDRINGER I SELSKAPSAVTALEN

§ 10

Nye kommuner kan tas opp i selskapet som eiere.

Forslag om endringer av selskapsavtalen krever minst 2/3 flertall i representantskapet. Jfr. for øvrig IKS-loven § 4.

Endringer i selskapsavtalen må godkjennes av kommunestyrene i eierkommunene.

UTTREDEN OG OPPLØSNING

§ 11

Vedtatt i en kommune om å gå ut, må skriftlig, og med ett års varsel, meldes representantskapet på årsmøtet. Jfr. for øvrig IKS-loven § 30.

§ 12

Oppløsning av selskapet kan bare skje dersom samtlige kommunestyre har fattet vedtak om dette. Oppløsning må godkjennes av departementet, jfr. IKS-loven § 32. Hver av de deltagende kommuner skal ved oppløsningen av selskapet være ansvarlig for sin del av forpliktelsene i forhold til folketallet det året selskapet blir oppløst.

TVIST OM FORSTÅELSE AV SELSKAPSAVTALEN

§ 13

Twist om tolkning av selskapsavtalen blir avgjort med bindende virkning ved voldgift etter reglene i tvistemålsloven.

IKRAFTTREDEN

§ 14

Denne selskapsavtalen treer i kraft når eierkommunene har godkjent disse i kommunestyrene.

Selskapsavtalen er vedtatt av eierne som følger:

- Beiarn kommune i møte 20.06.2001 under sak 0025/01.
- Bodø kommune i møte 13.06.2001 under sak 66/01.
- Fauske kommune i møte 28.06.2001 under sak 61/2001.
- Gildeskål kommune i møte 14.06.2001 under sak 46/01.
- Hamarøy kommune i møte 14.06.2001 under sak 0037/01.
- Meløy kommune i møte 26.06.2001 under sak 0036/01.
- Saltdal kommune i møte 05.06.2001 under sak 037/01.
- Sørfold kommune i møte 25.09.2001 under sak 076/2001.
- Steigen kommune i møte 03.12.2001 under sak 0052/01.

Historikk

Mai 1993

Selskapet blir stiftet med formål om å drive miljøvennlig avfallsbehandling i Salten, samt å arbeide for avfallsminimering, resirkulering og gjenvinning av avfallsprodukter. Eierkommunene er: Beiarn, Meløy, Bodø, Saltdal, Fauske, Skjerstad, Gildeskål, Steigen, Hamarøy og Sørfold.

Oktober 1993

Tiltredelse direktør. Organisering og planlegging av drift med oppstart januar 1994. Slutte avtaler med de berørte kommuner om overtagelse av ansatte, eiendommer, renovasjonsbiler, maskiner og utstyr.

Januar 1994

Oppstart innhenting og behandling av avfall fra eierkommunene, med unntak av Sørfold.

August 1994

Åpning Tømmerneset omlastningsstasjon. Her samles og komprimeres avfall fra Hamarøy og Steigen før videre befraktning til Vikan avfalls plass.

November 1994

Mottak og kompostering av oljeholdig slam.

Desember 1994

Flytting fra Fauskes gamle avfalls plass til Fauske Gjenbruksterminal. Her tar man imot og sorterer avfall for viderefor sendelse av produktene til gjenvinning.

Februar 1995

Registrering av husholdningskunder fra alle Iris kommuner i egen database starter.

Mars 1995

Igangsetting sorteringsanlegg ved Fauske Gjenbruksterminal, installering av

vekt. Innføring av differensierte gebyr ved avfallsmottak. Igangsettelse av uttak av dekkmasser på Vikan. Dermed oppnås også større fyllingsvolum.

Juni 1995

Sørfold kommune vedtar at Iris skal overta renovasjon fra 01.01.96. Utdeling av dunker vedrørende mengdebasert gebyr for husholdninger.

Juli 1995

Igangsetting mengdebasert gebyr i kommunene Beiarn, Fauske, Skjerstad, Meløy, Hamarøy og Steigen.

August 1995

Fakturering av husholdningsgebyr for kommunene Beiarn, Fauske, Meløy, Skjerstad og Steigen.

Oktober 1995

Styret i Iris vedtok Avfallsplanen for Salten.

November 1995

Representantskapet for Iris vedtok Avfallsplanen for Salten. Landets første enmannsbetjente sidelaster mottatt. Omlegging på Vikan Avfalls plass for å øke levetiden. Levetid 50 til 100 år alt etter hvor meget avfall som blir sortert ut til gjenbruk.

Desember 1995

Udeling av dunker vedrørende mengdebasert gebyr i Saltdal, Bodø, Sørfold og Gildeskål. Prosjekt mengdebasert gebyr ferdigstilt.

November 1996

Dalsvolla avfalls plass nedlagt. Skogreina avfalls plass vedtatt nedlagt i løpet av 1998. I løpet av 1996 er det installert sorteringsanlegg på Inndyr i Gildeskål kommune og i Misvær i Skjerstad, Iris har nå 7 sorteringsanlegg i drift.

Desember 1996

Igangsetting sorteringsanlegg på Vikan Gjenbruksterminal inkl. administrasjonsavdeling og garderobeanlegg.

Juni 1997

Gråsteindalen avfalls plass i Steigen nedlagt og Steigen Gjenbruksstasjon åpnet.

Juli 1997

Grønt System innføres gradvis i Salten.

Oktober 1997

Høyforsmoen avfalls plass i Beiarn nedlagt og Beiarn Gjenbruksstasjon åpnet. Komposteringsanlegg åpnes i Vikan.

November 1997

Tømmerneset og Hamarøy Gjenbruksstasjoner åpnet. Uteid avfalls plass i Hamarøy nedlagt. Grønt System etablert i alle Saltenkommuner.

Januar 1998

Steigen Gjenbruksstasjon åpnes. Gråsteindalen grovavfalls plass i Steigen nedlagt.

August og september 1998

De første 300 m³ ferdig kompost levert ut høsten 1998.

Desember 1998

Gassanlegget på Vikan er ferdig montert, og klar til å ta ut gass fra deponiet.

Februar 1999

Meløy Gjenbruksterminal på Reipå åpnes. Med dette er alle større investeringer i henhold til avfallsplan 1994 til 1998 gjennomført. Skogreina avfalls plass i Meløy legges ned.

Mars 1999

Det legges om til storrankekompostering av matavfall.

Mai 1999

Omlastingsanlegg for matavfall ferdigstilles på Skogreina i Meløy.

November 1999

Metangassanlegget på Vikan blir innregulert. Anlegget tar ut 100 Nm³ gass pr. time.

Oktober 1999

Representantskapet vedtar Avfallsplan for Salten 1999 til 2003.

Januar 2000

To-kammer renovasjonsbil tas i bruk for utprøving av systemet.

Desember 2000

Anlegg for mottak av kloakkslam ferdigstilt.

Mars 2001

Sammen med de kommunale avfalls-selskapene i Bergen og Trondheim stifter Iris selskapet Retura AS.

April 2001

Det vedtas å konsernorganisere selskapet med Iris DA som morselskap og med et datterselskap for konkurransedrift og et datterselskap for monopoldrift. Mekanisk sorteringsanlegg for papir åpnes på Vikan.

Januar 2002

Iris DA organiseres som IKS og gis navnet Iris IKS, og senere Salten Forvaltning IKS. Salten Forvaltning IKS har en formålsparagraf som generelt åpner for ulike tjenester for eierkommunene. Iris Gjenvinning og Retura Iris blir operativt. 14-daglig hentefrekvens med to-kammerbiler innføres i store deler av Salten.

Februar 2002

Iris starter kompostering av matavfall for Helgeland. Plastsortering på Fauske for landet nord for Saltfjellet inkludert Svalbard.

Juni 2003

Forsøksprosjekt med innsamling av husholdningsplast gjennomføres på Fauske. Vedtak om å innføre slik innsamling for hele Salten fra 2004.

Januar 2004

Henteordning av plast innført i hele Salten.

Juni 2004

Ny omlastingsstasjon Miljøtorget Fauske tatt i bruk.

September 2004

Buvika avfallsplass nedlegges.

Februar 2005

Miljøtorget Bodø settes i drift.

August 2005

Miljøtorget Saltdal settes i drift.

Oktober 2005

Kjørerampe montert på Oppeid, utvidelse areal Tømmerneset.

15. november 2005

Leif Magne Hjelseth tar over som ny administrerende direktør i Salten Forvaltning etter Oddbjørn Paulsen.

Desember 2005

Vensmoen deponi nedlagt.



Kameratskap, Kistrand
Foto: Tom Melby



SALTEN
FORVALTNING IKS

folkestyrte samfunnstjenester for Salten

Salten Forvaltning IKS

Postadr.: Pb. 6094 Mørkved, 8031 Bodø

Kontoradr.: Vikan Gjenbruksterminal

Telefon: 75 50 75 50

Telefax: 75 50 75 51

E-post: iris@iris-salten.no

Internett: www.iris-salten.no